



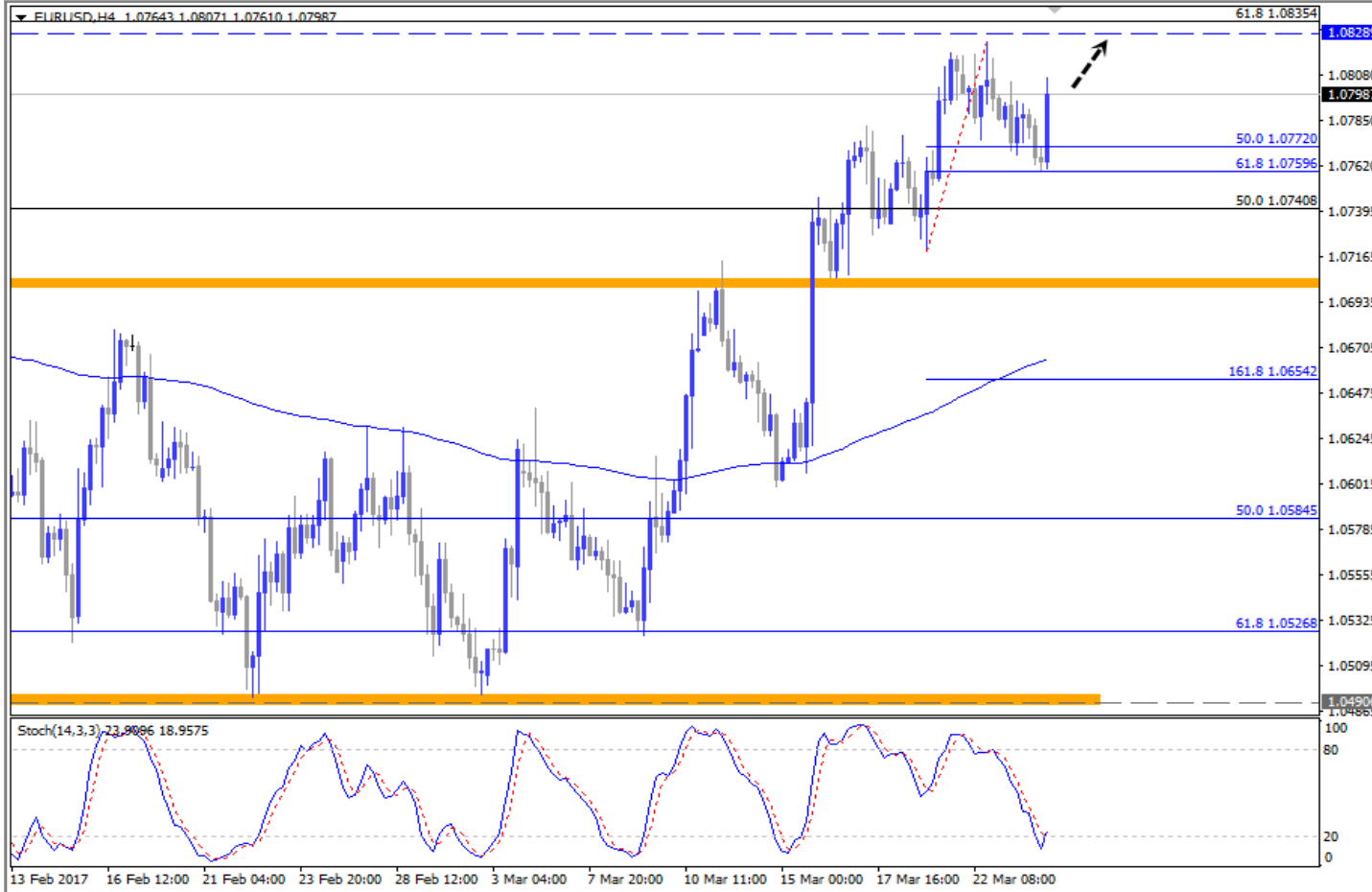
قسم أبحاث السوق

التحليل الفني اليومي

24 مارس 2017



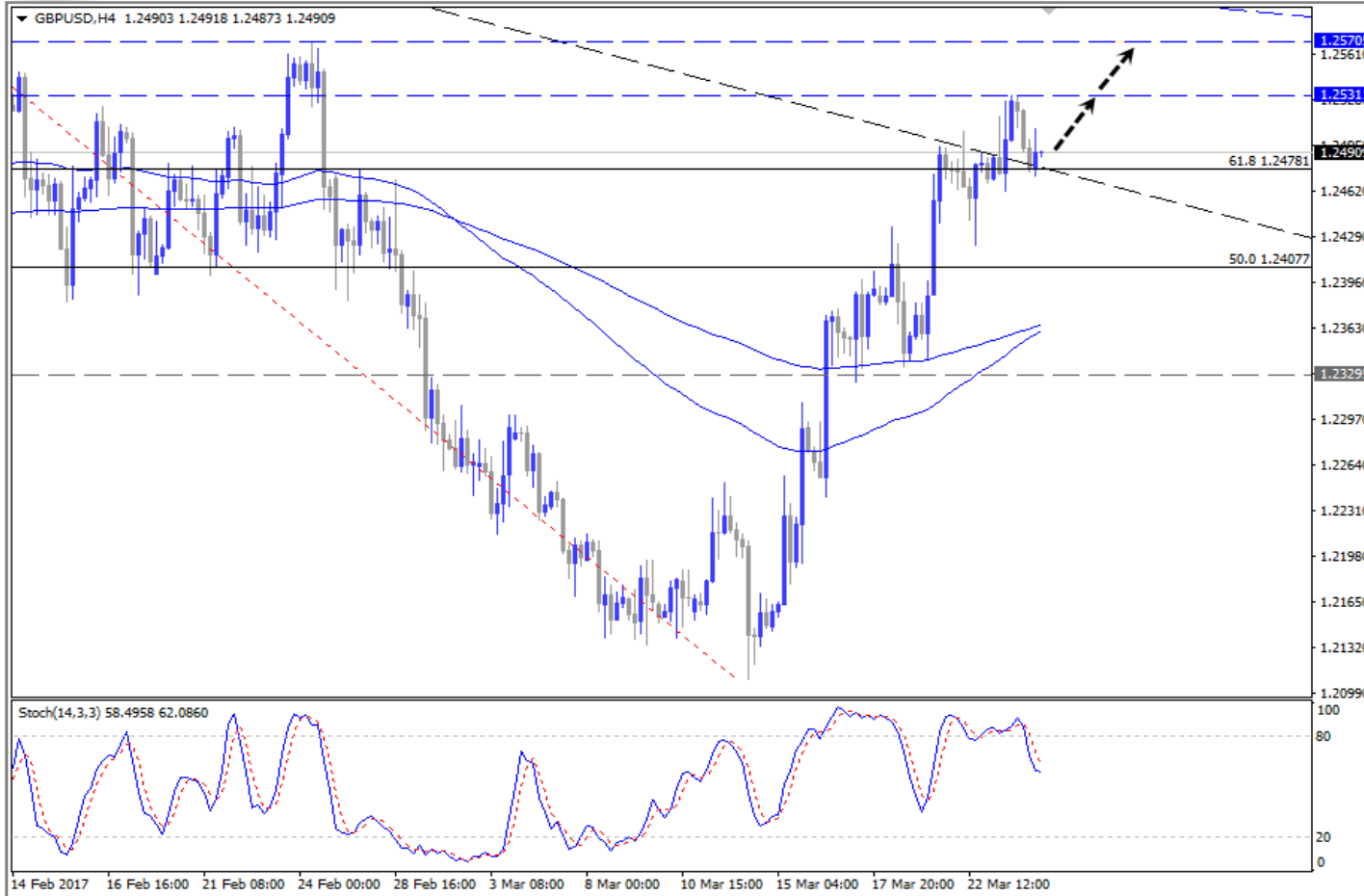
اليورو دولار



تراجع زوج اليورو دولار مع بداية تداولات اليوم ليصل للمستوى 1.0759 والذي يُمثل تصحيح فيبوناتشي 61.8% ليرتفع منه مباشرة قرابة ال 50 نقطة تقريباً وساعده في ذلك البيانات الإيجابية لمؤشرات مديري المشتريات التصنيعي والخدمي في فرنسا وألمانيا بالإضافة لمنطقة اليورو، ومن المتوقع مع الحفاظ على ذلك الارتفاع أن نرى الزوج يصل لمستوى المقاومة عند 1.0828 خلال تداولات اليوم.



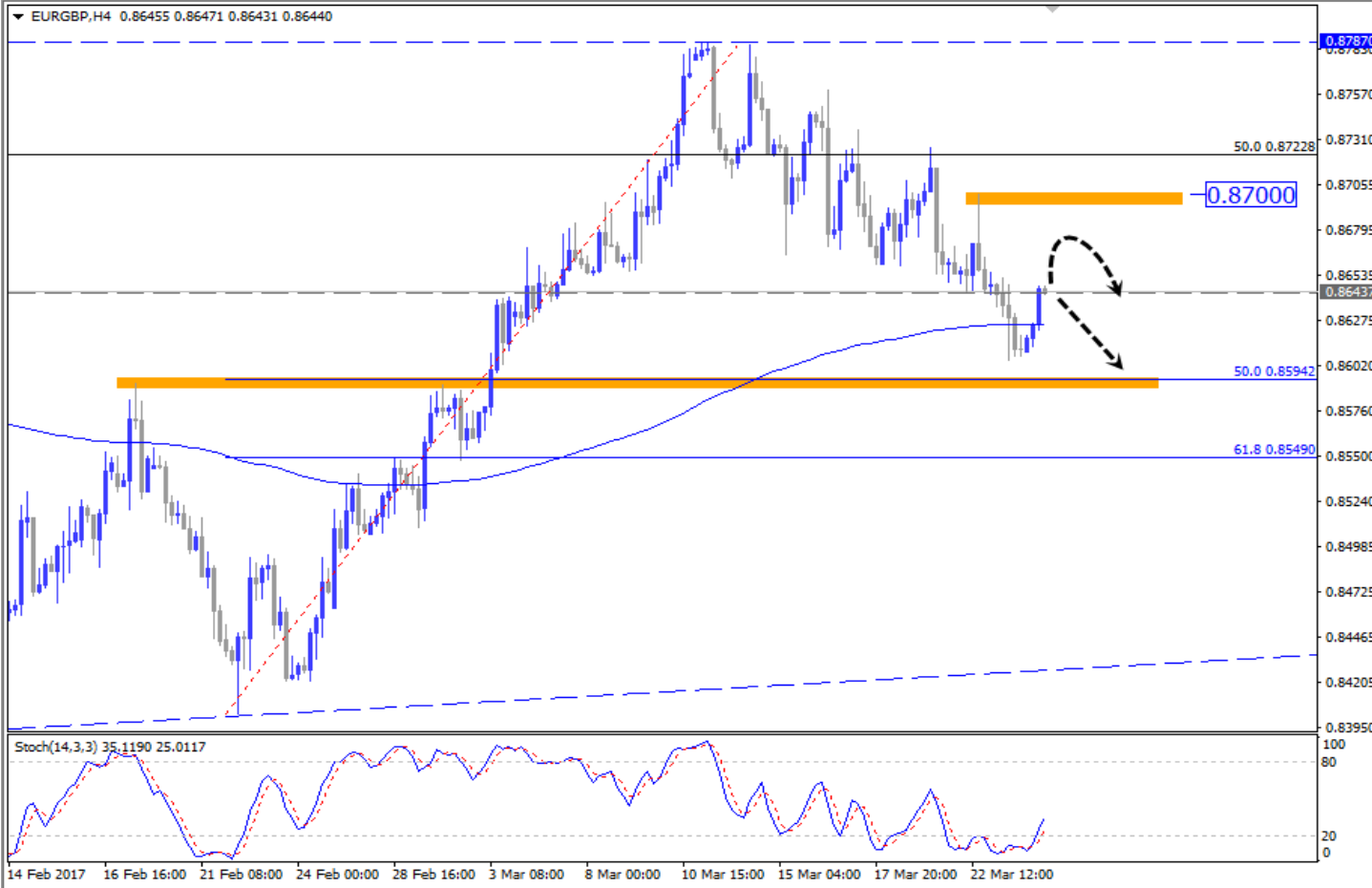
الإسترليني دولار



سجل زوج الإسترليني دولار أعلى مستوياته منذ 24 فبراير الماضي عند 1.2531 خلال تداولات الأمس وذلك بعد تجاوز خط الاتجاه الهابط، ليتراجع مع بداية تداولات اليوم نحو خط الاتجاه ومن المتوقع مع الاستقرار أعلاه أن يعود الزوج لارتفاع ليستهدف المستويات 1.2531 ومن ثم 1.2570، مع ملاحظة اقتراب تقاطع مستويات المتوسط المتحرك 100 و 200 لأعلى.



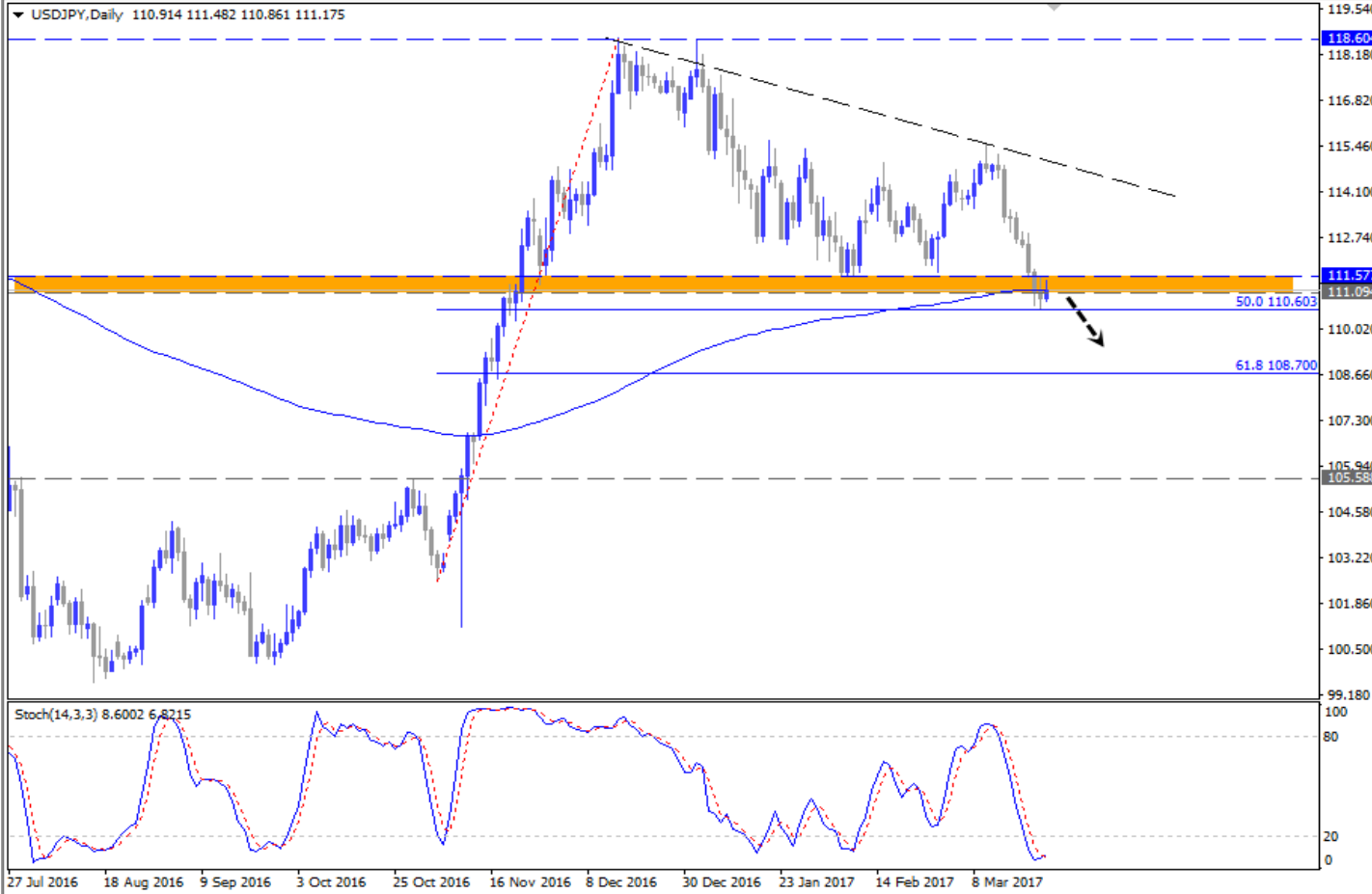
اليورو استرليني



ارتفع زوج اليورو إسترليني مع بداية تداولات اليوم بفعل البيانات الإيجابية الأوروبية ويقوم حاليًا قاع يوم 22 مارس عند 0.8643، ومن المتوقع مع الاستقرار أدنى ذلك المستوى أو تكوين قمة أدنى مستويات الـ 0.8700 أن تبقى القوى البيعية هي المسيطرة على تداولات الزوج ليستهدف مستوى الدعم 0.8594.



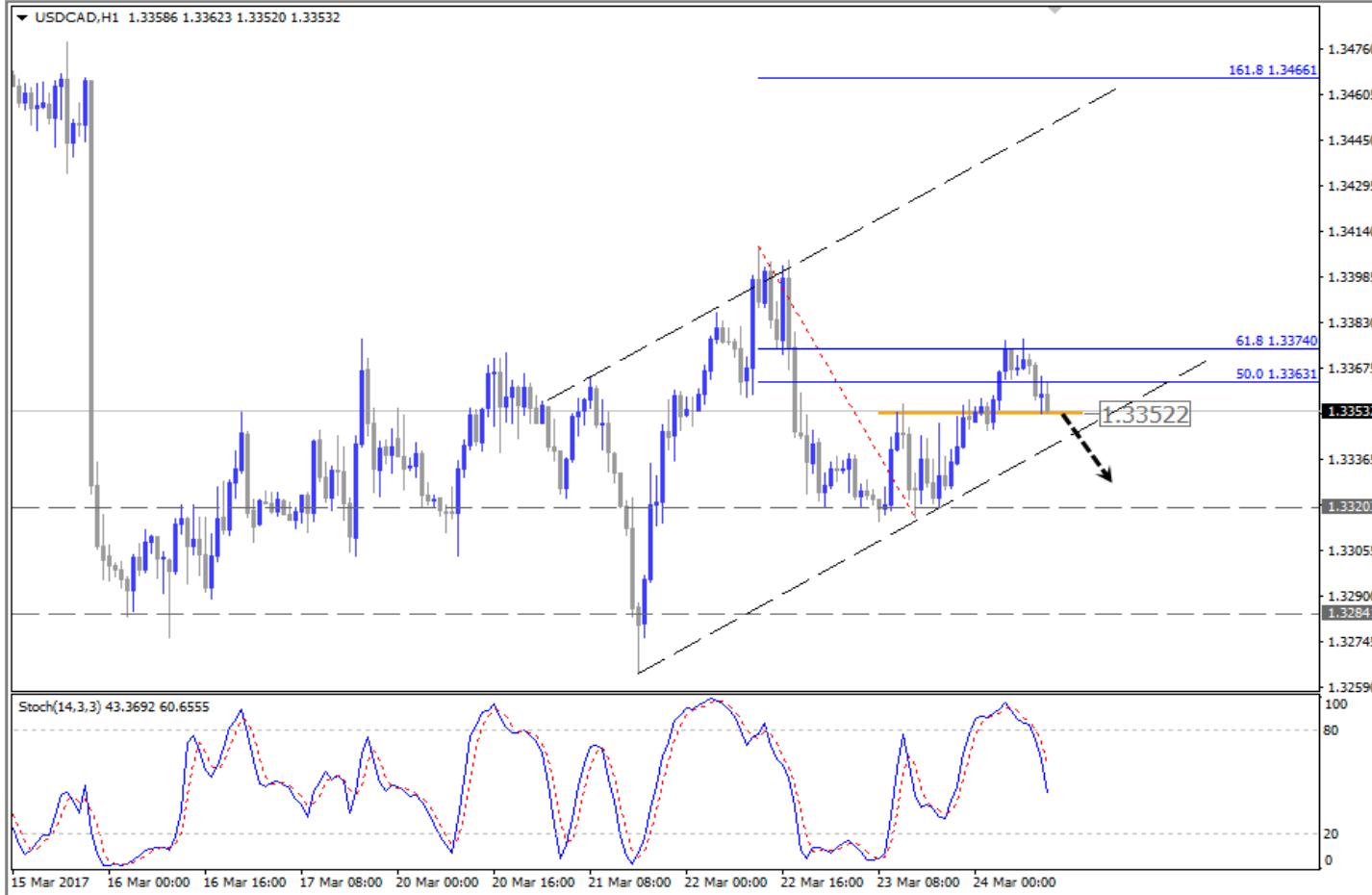
الدولار ين



استمر تراجع زوج الدولار ين ليُسجل أدنى مستوياته منذ 23 نوفمبر 2016 عند 110.62 وذلك بعد تجاوز مستوى الدعم 111.57 والذي يُمثل الحد السفلي لنموذج مثلث هابط يدعم هبوط الزوج، ويُعد بقاء الأسعار يومًا جديدًا دون ذلك المستوى داعمًا لبقاء تداولات الدولار ين بالقرب من مستويات الـ 110 لفترة من الوقت وربما نراه يعود لمستويات الـ 108.70 أدنى مستوياته منذ 17 نوفمبر 2016.



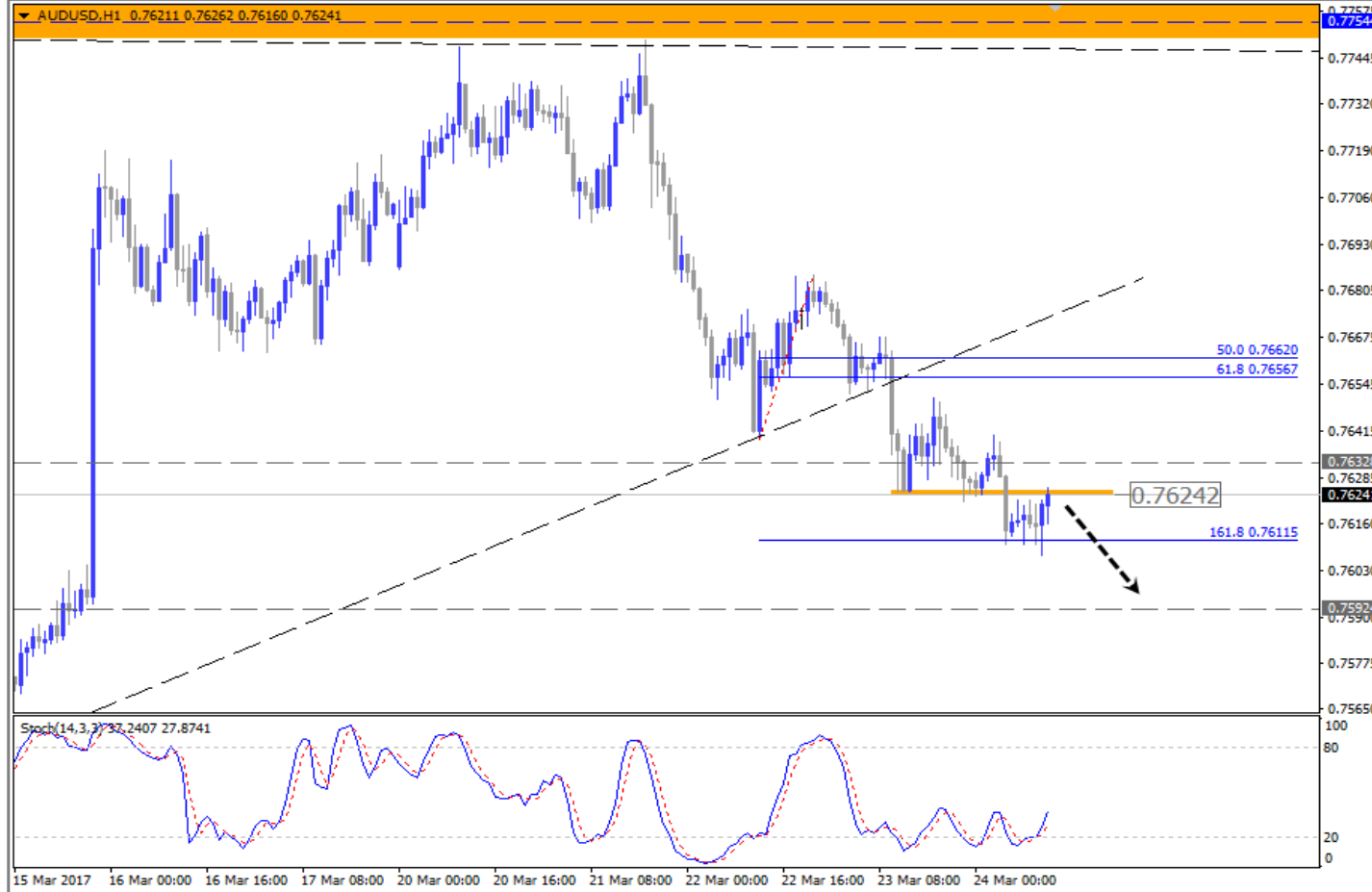
الدولار كندي



تراجع زوج الدولار كندي مع بداية تداولات اليوم بعد وصوله لأعلى مستوياته منذ يوم الأربعاء عند 1.3377 وبالقرب من مستوى تصحيح فيبوناتشي 61.8%، ويقوم حالياً باختبار قمة يوم أمس عند 1.3352 ليقترّب من العودة لإعادة اختبار خط اتجاه صاعد مع تجاوز ذلك المستوى. ومع تجاوز تلك المستويات قد نرى الزوج عند مستوى الدعم 1.3320. ما لم يُقدم خط الاتجاه دعمًا كافيًا لارتفاعه مرة أخرى.



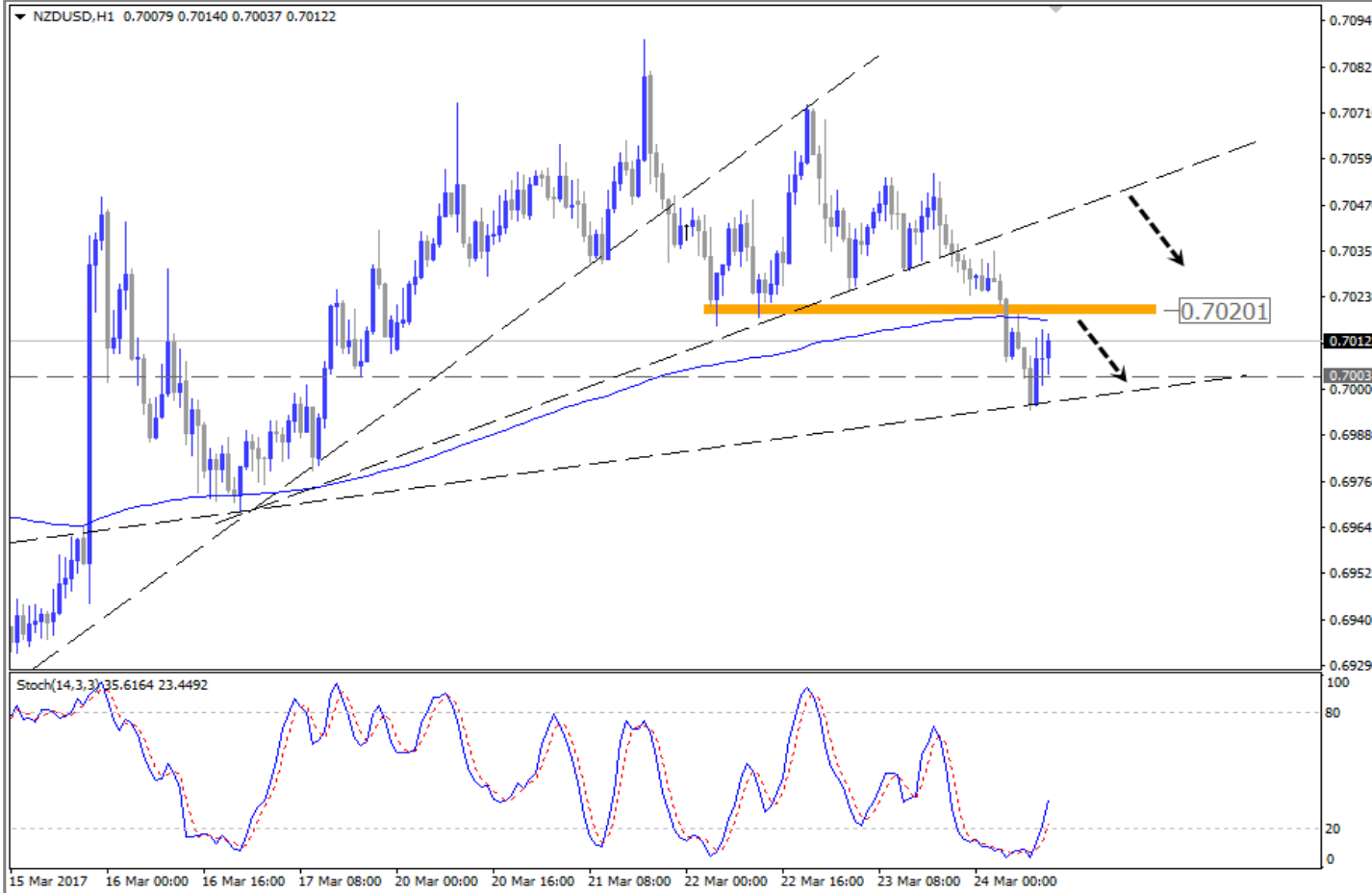
الأسترالي دولار



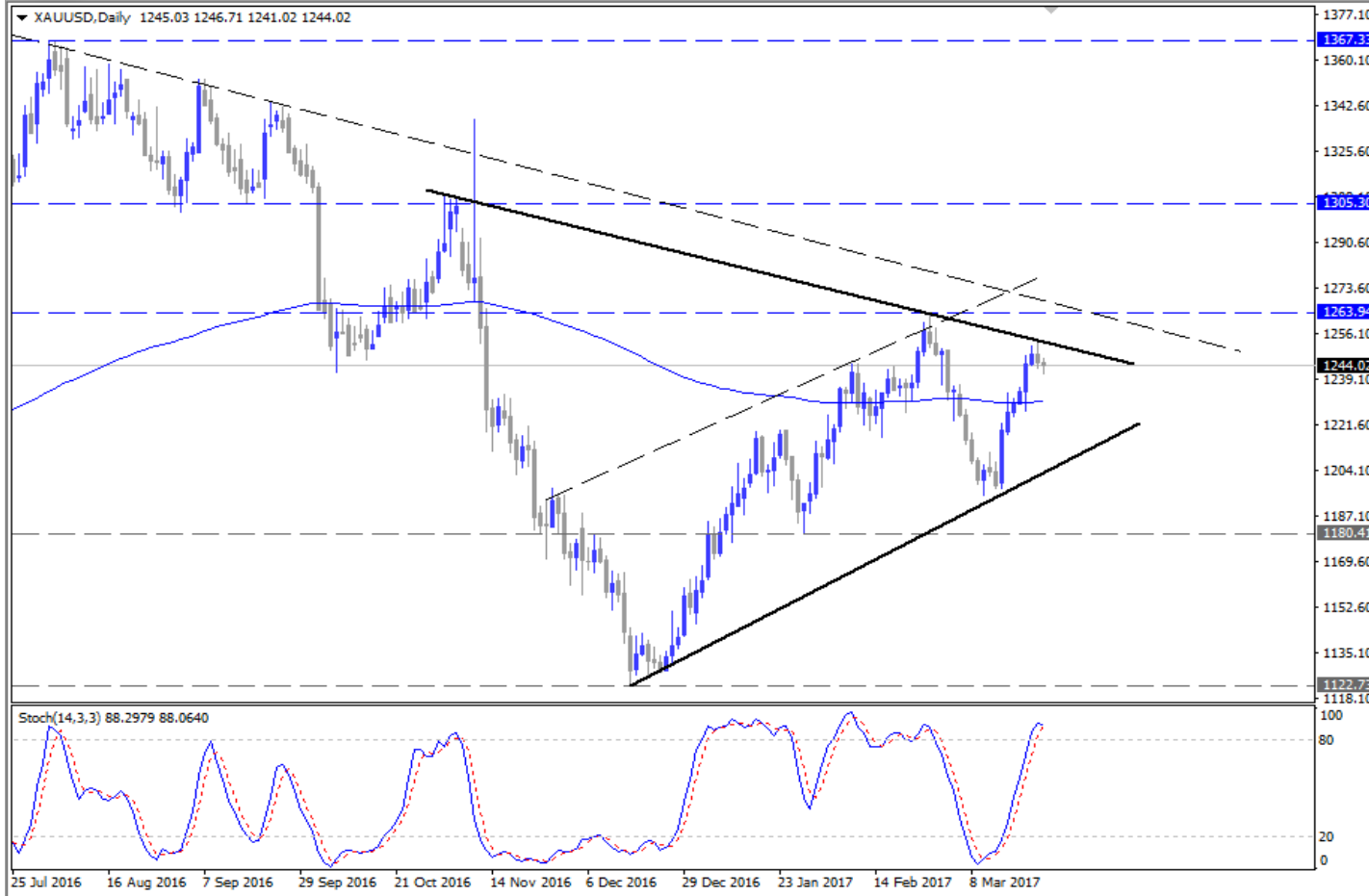
استمر زوج الأسترالي دولار في تراجع مع بداية تداولات اليوم ليصل للمستوى 0.7611 والذي يُمثل مستوى امتداد فيبوناتشي 161.8% ويرتد منه ويقوم حاليًا باختبار القاع المكسور عند 0.7624، ومن المتوقع مع الاستقرار أدناه أن يعود مرة أخرى نحو مستوى الدعم 0.7592.



النيوزيلندي دولار



تراجع زوج النيوزيلندي دولار بشكل قوي خلال تداولات الأمس متجاوزًا مستوى الدعم 0.7020 ومستوى المتوسط المتحرك 200 ويُسجل أدنى مستوياته منذ 17 مارس الجاري عند 0.6994 ومن المتوقع أن يعود الزوج إعادة اختبار الدعم المكسور قبل العودة للهبوط.



تراجع الذهب على مدار يوم أمس ومع بداية تداولات اليوم عقب ارتداده من خط اتجاه هابط في مثلث متماثل بعد اتجاه هابط، ومن المتوقع مع بقاء تداولات المعدن الأصفر داخل المثلث أن نراه يعود لاختبار خط الاتجاه الصاعد فيه بالقرب من مستويات الـ 1215 دولار للأوقية.



لا تزال أسعار النفط الخام تتحرك داخل نطاق عرضي داخل نموذج مستطيل لتتكرر تداولاته منذ 10 مارس الماضي بين مستويات الـ 49.50 و 47.16 دولار للبرميل، وسيكون تجاوز أي من ذلك المستويين مفتاحًا قويًا لتحرك ملحوظ لأسعار النفط الخام سواء بالصعود أو الهبوط.



تجارة العملات الأجنبية – الفوركس - باستخدام الهامش تعتبر ذات مخاطرة عالية جداً على رأس المال، وقد لا تتوافق هذه التجارة مع جميع المستثمرين والمضاربين. كما أن درجة المخاطرة العالية بالروافع المالية في سوق العملات الأجنبية قد تسير عكس توقعات المستثمر مما قد يتسبب في خسارة جزء كبير من رأس المال أو كله. لذا ينصح موقع المتداول العربي قبل دخولك واستثمارك في عالم سوق العملات - فوركس - بالتمسك بالعلم والمعرفة وتوخي الحذر في أهداف استثماراتك، ودرجة خبرتك، وتقبلك للمخاطرة في هذا السوق وعدم استثمار أموال أنت في حاجة ماسة إليها وقد تؤثر خسارتها أو جزء منها على مستوى معيشتك وحياتك.

يخلي موقع المتداول العربي مسؤوليته مما يتم طرحه في هذه الصفحة وبقية صفحات الموقع من توصيات بيع وشراء وينبه بأن قرار البيع والشراء يعود بشكل كامل للزائر أو متصفح الموقع دون أي مسؤولية على المتداول العربي، المتاجرة في العملات باستخدام الروافع المالية ينطوي عليها مخاطر عالية.