



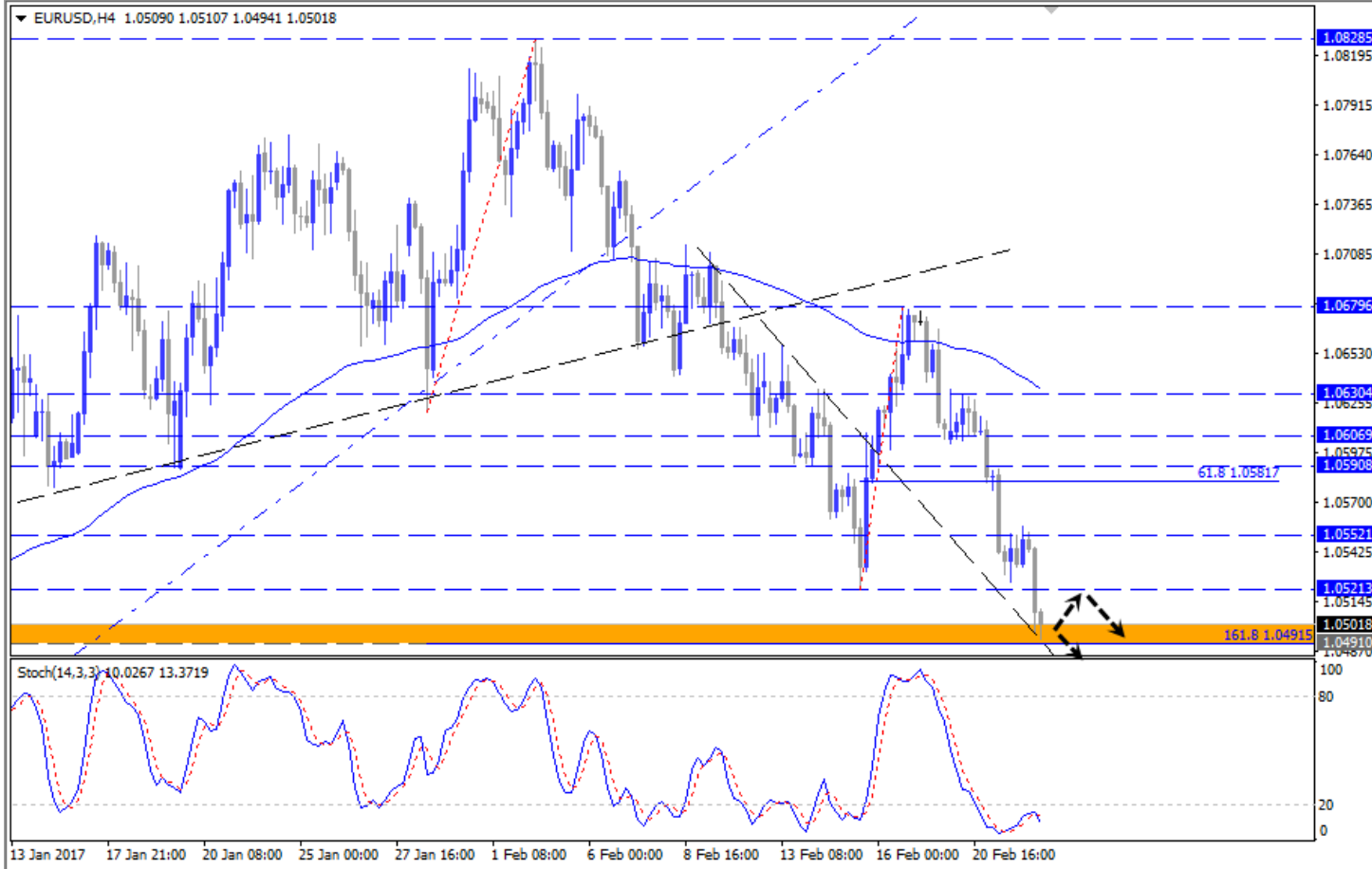
قسم أبحاث السوق

التحليل الفني اليومي

22 فبراير 2017



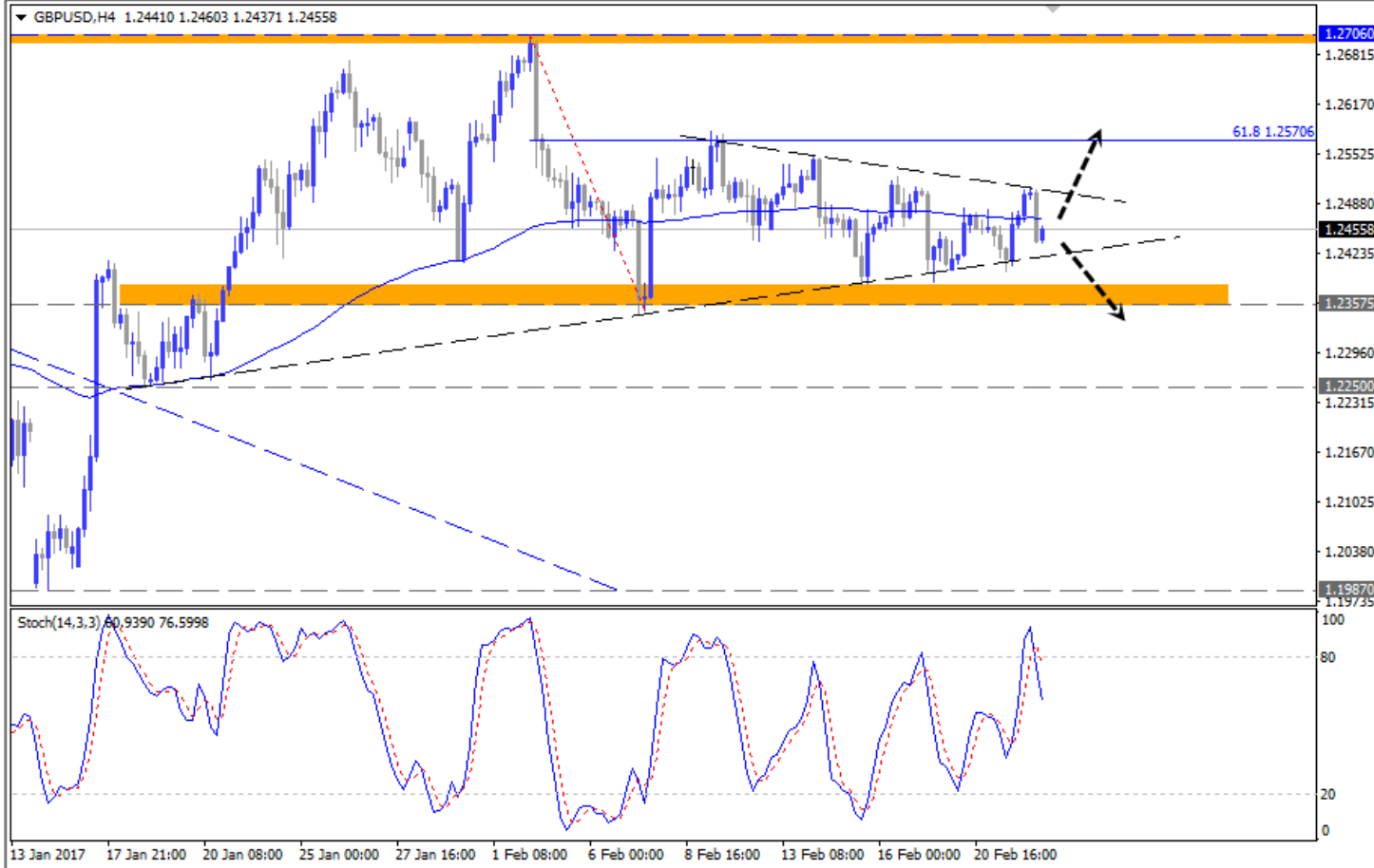
اليورو دولار



تراجع زوج اليورو دولار بشكل قوي مع بداية تداولات اليوم ويقوم حالياً باختبار منطقة دعم قوية تتمثل في مستويات الـ 1.0490/500 و خط الاتجاه الهابط المكسور بالإضافة لمستوى امتداد فيبوناتشي 161.8% للحركة الصاعد من 30 يناير - 2 فبراير 2017، ويفتح كسر تلك المستويات الباب أمام تراجع قوي للزوج قد يستهدف مستويات الـ 1.0400.



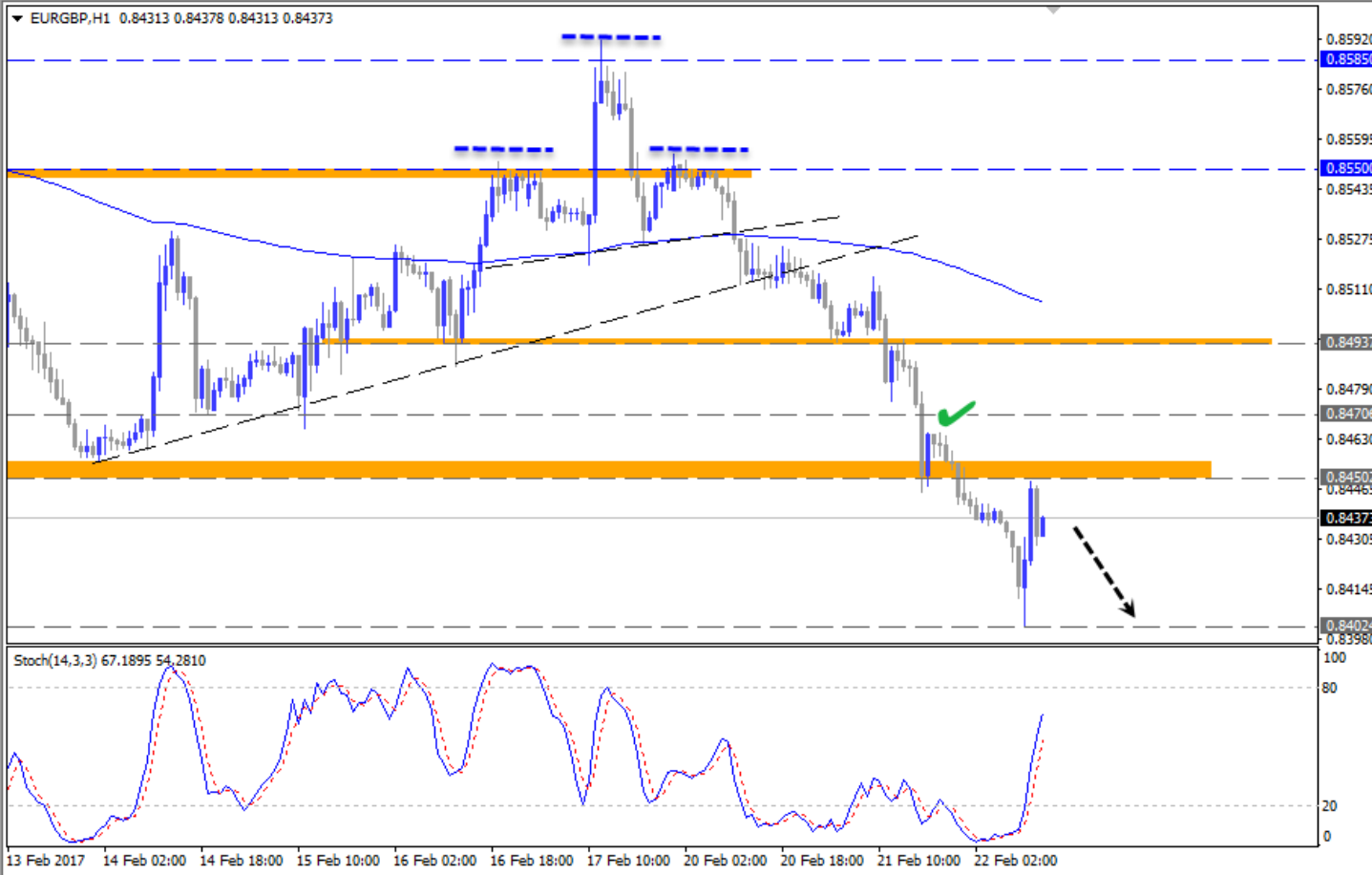
الإسترليني دولار



لا يزال زوج الإسترليني دولار يتحرك داخل مثلث متمثل أعلى منطقة دعم قوية عند 1.2357، وتبقى وجهة النظر الإيجابية للزوج قائمة طالما بقيت تداولاته أعلى تلك المنطقة، ويفتح كسر المثلث الباب أمام حركة قوية في أي من الاتجاهين.



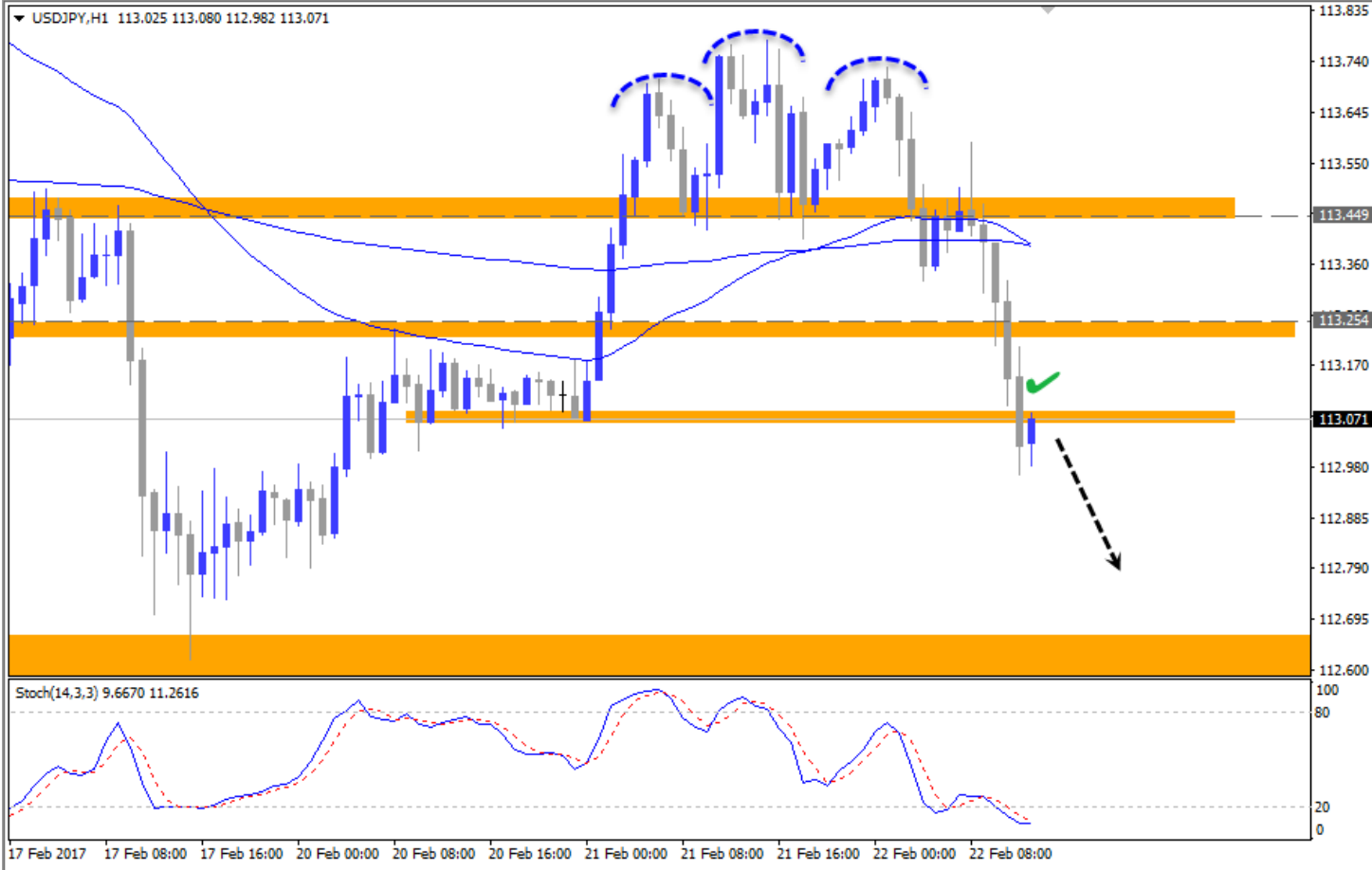
اليورو استرليني



حقق زوج اليورو إسترليني هدف نموذج الرأس والكتفين الذي أشرنا خلال الأيام الماضية عند 0.8470 ليتراجع بقوة بعدها مسجلاً أدنى مستوياته منذ 21 ديسمبر الماضي عند 0.8402 ليرتفع من ذلك المستوى ويختبر مستوى المقاومة 0.8450 ومن المتوقع مع بقاء تداولاته دون ذلك المستوى أن تستمر الضغوط البيعية للزوج لتستهدف مستويات الـ 0.8340.



الدولارين

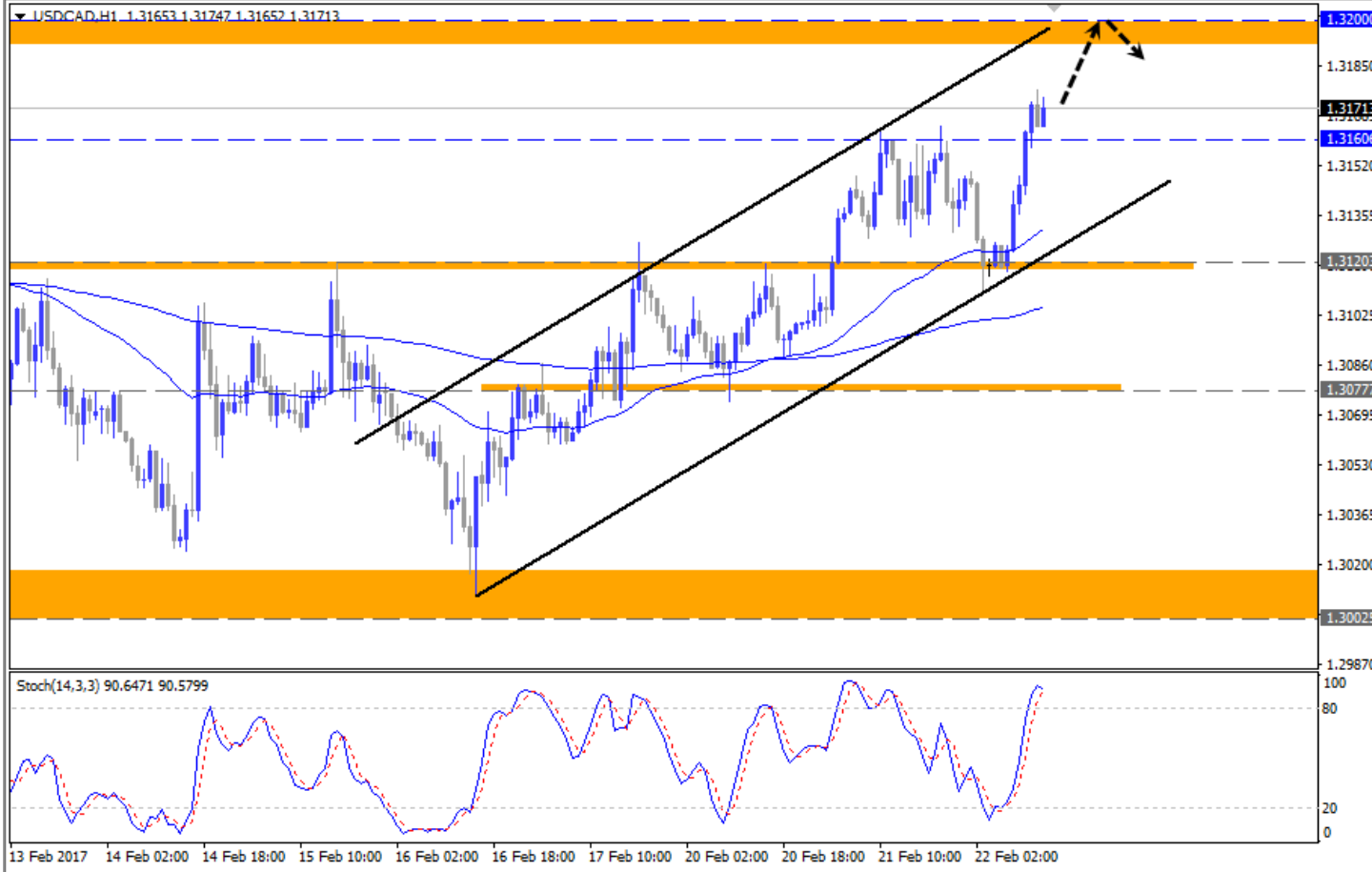


تراجع زوج الدولار ين بنحو ملحوظ بعد اكتمال نموذج الرأس والكتفين ليتجاوز خط العنق عند المستوى 113.44 ويحقق هدف النموذج عند المستوى 113.10، ويختبر في الوقت الحالي مستوى دعم مكسور عند مستويات الـ 113، ومن المتوقع مع الاستقرار أدناه أن يعود من جدي لمستويات الـ 112.60/50.



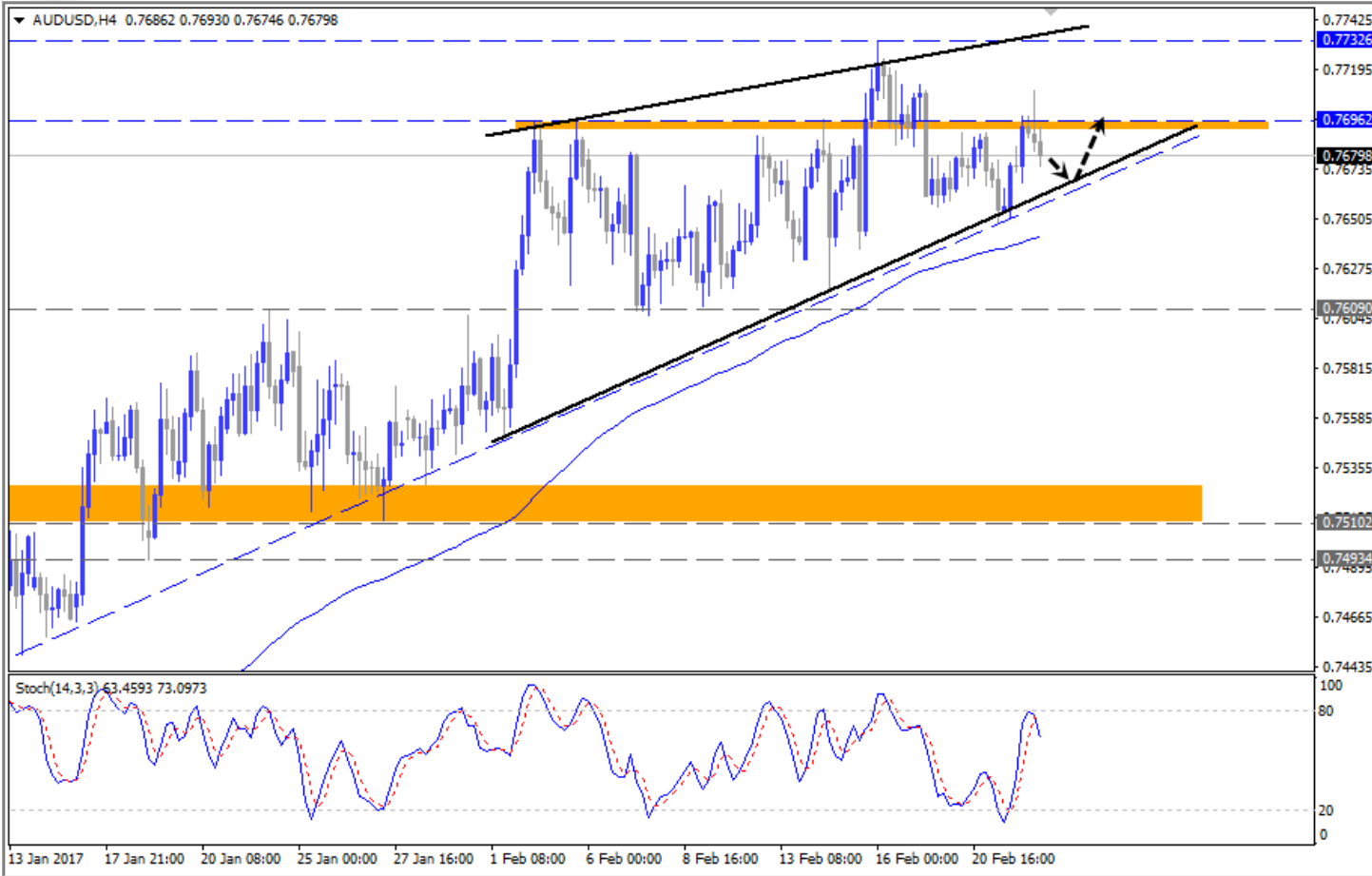
الدولار كندي

ارتفع زوج الدولار كندي بشكل قوي عقب ارتداده من مستوى دعم قوي عند 1.3120 وذلك عند خط الاتجاه الصاعد للقناة الصاعدة ليتجاوز مستوى المقاومة 1.3160 ويُمهد الطريق للوصول من جديد لمستويات 1.32.





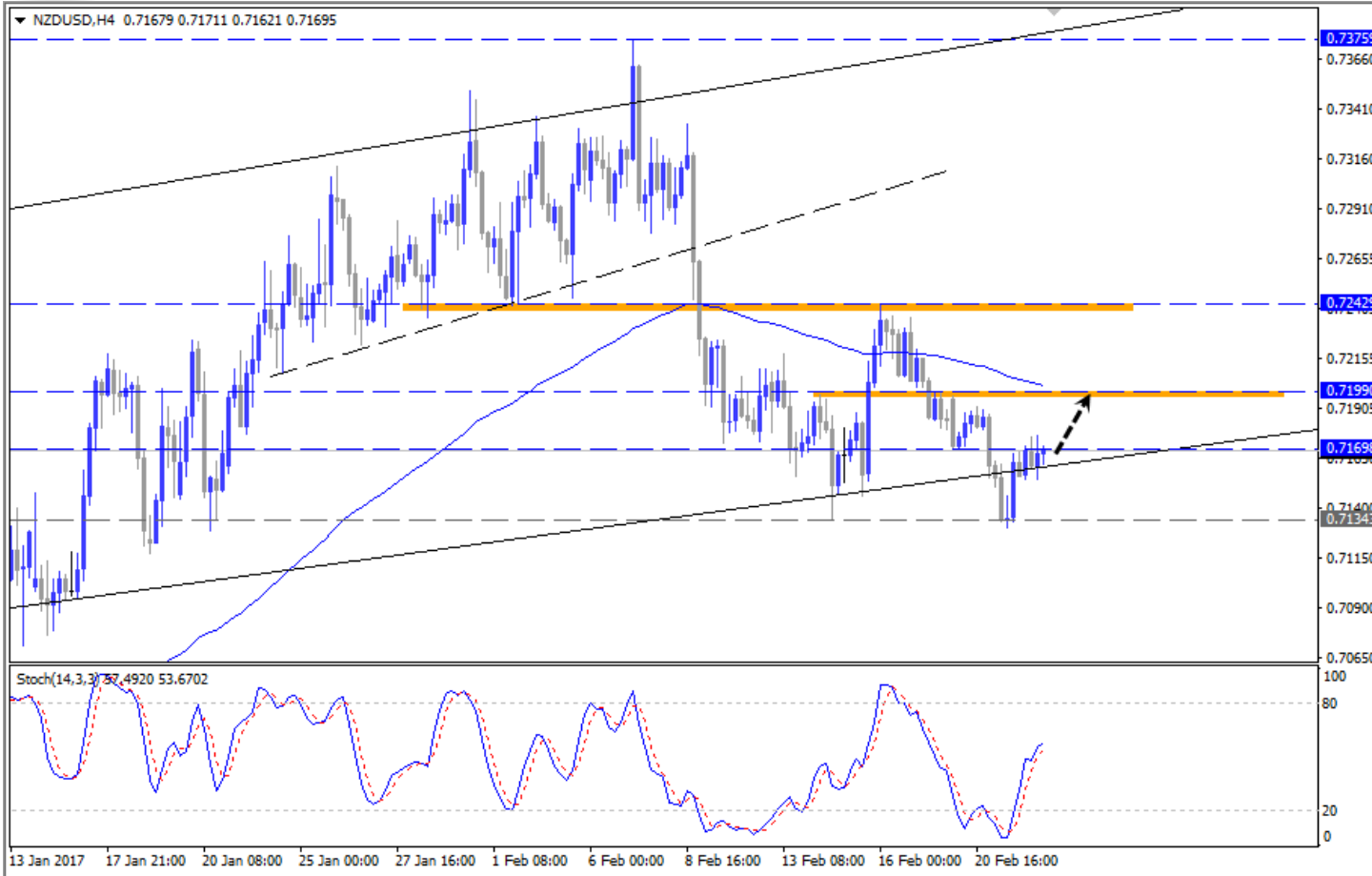
الأسترالي دولار



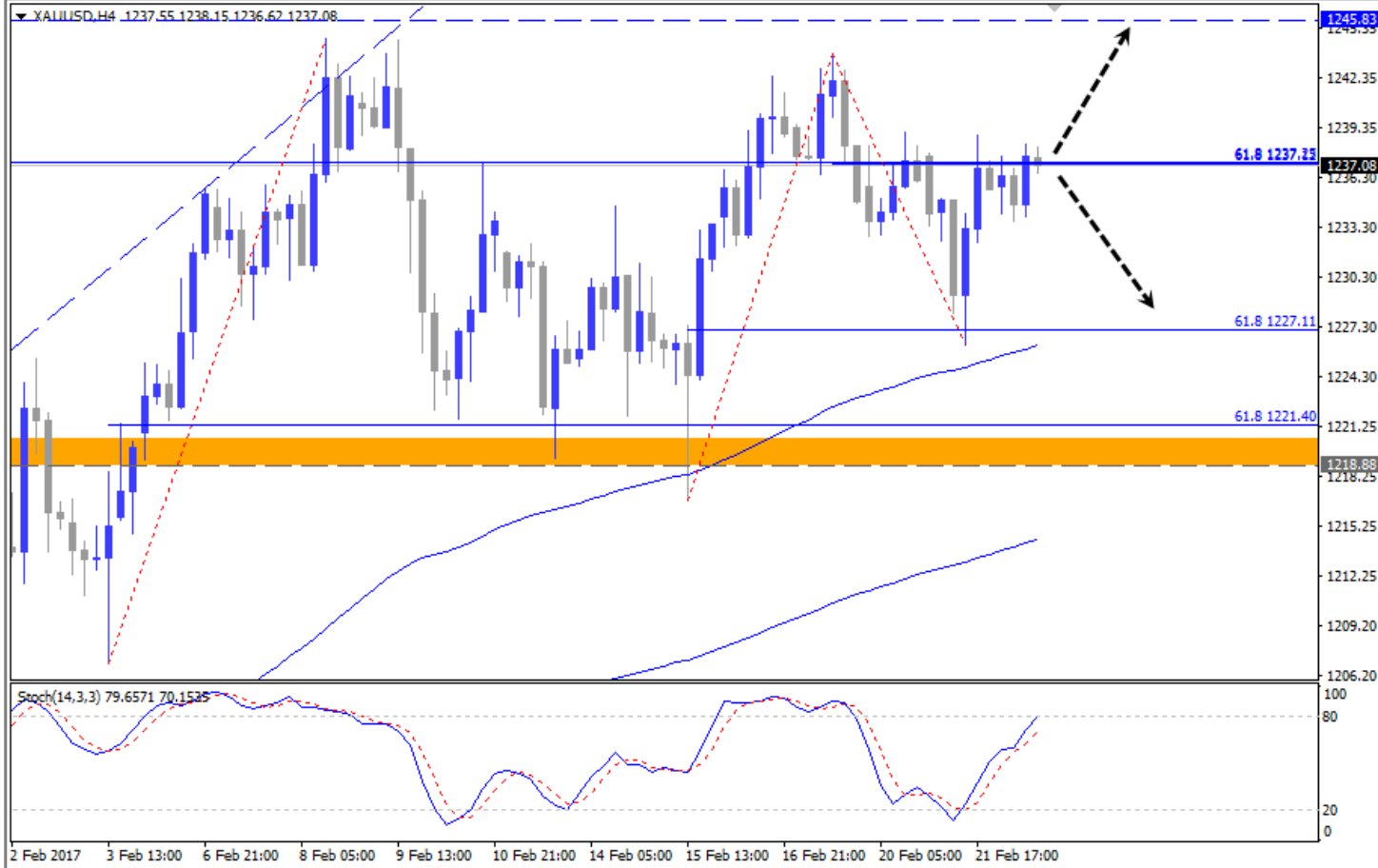
يتحرك زوج الأسترالي دولار في
الوقت الحالي أعلى خط اتجاه صاعد
وداخل وتد صاعد، ولكنه تراجع
مع بداية تداولات اليوم عقب فشله
في تجاوز نطاق مقاومة مهم عند
0.7696 قد يدفعه لإعادة اختبار
خطي الاتجاه الصاعد من جديد
ومن الصعود مباشرة ليستهدف
مستوى المقاومة التالي عند
0.7732.



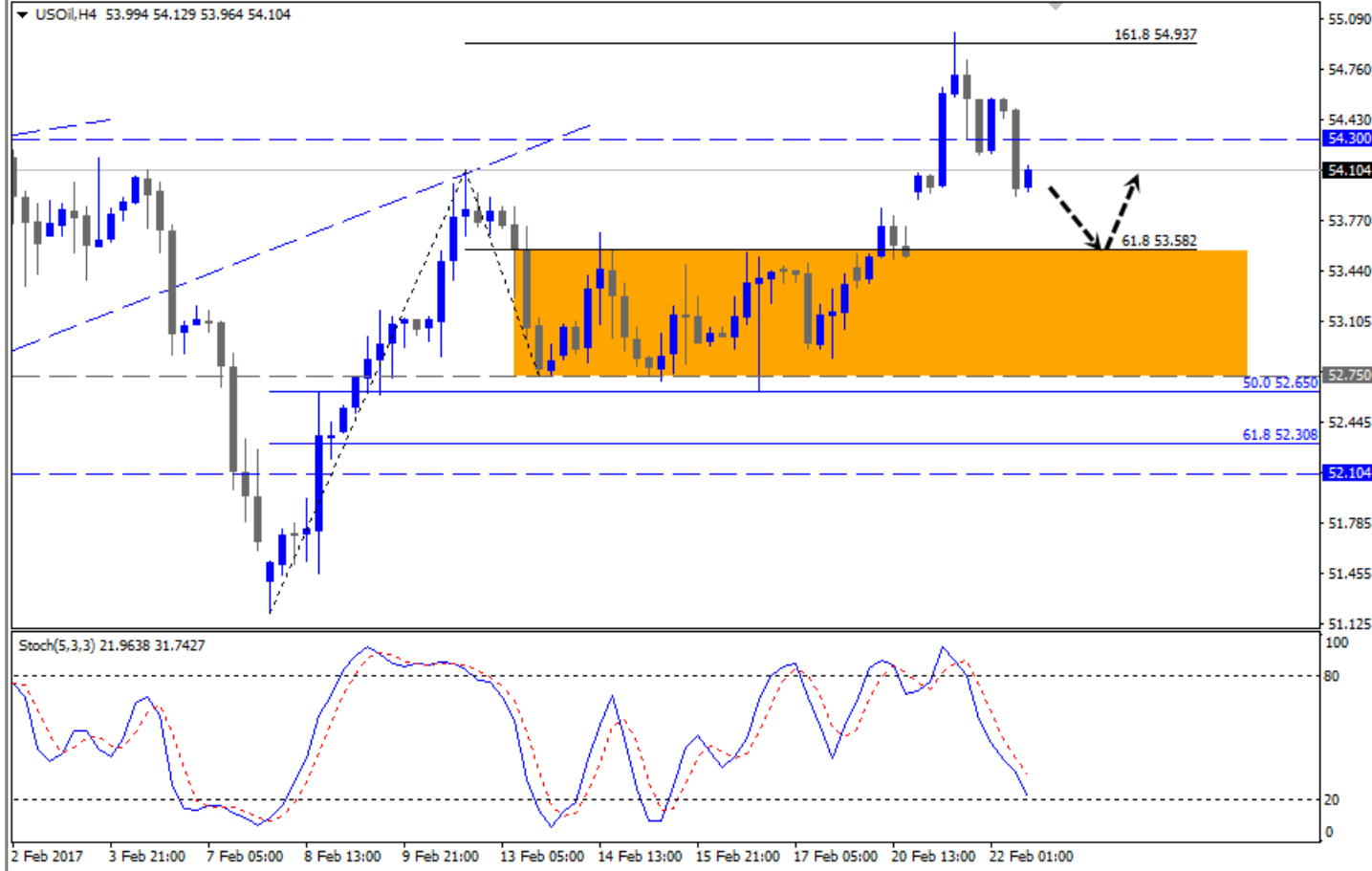
النيوزيلندي دولار



يختبر زوج النيوزيلندي دولار حالياً القاع المكسور عند 0.7169 بعد ارتداده من مستوى الدعم القوي عند 0.7134 خلال تداولات أمس، ومع تجاوز المستويات الحالية لأعلى من المتوقع أن يعود الزوج لاختبار مستوى المقاومة عند 0.7200 خاصة في ظل نجاح النيوزيلندي دولار في الاستقرار أعلى خط 50% Fibو Fan.



ارتفع المعدن الأصفر خلال تداولات أمس عقب ارتداده من مستوى تصحيح فيبوناتشي 61.8%، ويقوم حالياً بالتداول عند المستوى 1237 دولار من جديد والذي يُمثل مستوى تصحيح فيبوناتشي 61.8% للحركة الهابطة الأخيرة، ومن المتوقع مع استقرار الأسعار دون ذلك المستوى أن تهوي بشكل قوي متجهة صوب مستويات الـ 1220. أما في حال الاستقرار أعلاها ستكون الواجهة المقبلة للذهب عند مستوى المقابلة عند 1245 دولار للأوقية.



ارتفعت أسعار النفط الخام خلال تداولات أمس لتسجل أعلى مستوياتها منذ 3 يناير الماضي عند 55 دولار للبرميل، ولكنها اصطدمت بالمستوى 54.93 والذي يُمثل امتداد فيبوناتشي 161.8% ليعود مرة أخرى للتداول دون المستوى 54.30 دولار للبرميل، ومن المتوقع أن يعود ليقوم بتغطية الفجوة السعرية عند مستوى الدعم القوي عند 53.58 دولار للبرميل.



تجارة العملات الأجنبية – الفوركس - باستخدام الهامش تعتبر ذات مخاطرة عالية جداً على رأس المال، وقد لا تتوافق هذه التجارة مع جميع المستثمرين والمضاربين. كما أن درجة المخاطرة العالية بالروافع المالية في سوق العملات الأجنبية قد تسير عكس توقعات المستثمر مما قد يتسبب في خسارة جزء كبير من رأس المال أو كله. لذا ينصح موقع المتداول العربي قبل دخولك واستثمارك في عالم سوق العملات - فوركس – بالتسلح بالعلم والمعرفة وتوخي الحذر في أهداف استثماراتك، ودرجة خبرتك، وتقبلك للمخاطرة في هذا السوق وعدم استثمار أموال أنت في حاجة ماسة إليها وقد تؤثر خسارتها أو جزء منها على مستوى معيشتك وحياتك.

يخلي موقع المتداول العربي مسؤوليته مما يتم طرحه في هذه الصفحة وبقية صفحات الموقع من توصيات بيع وشراء وينبه بأن قرار البيع والشراء يعود بشكل كامل للزائر أو متصفح الموقع دون أي مسؤولية على المتداول العربي، المتاجرة في العملات باستخدام الروافع المالية ينطوي عليها مخاطر عالية.