

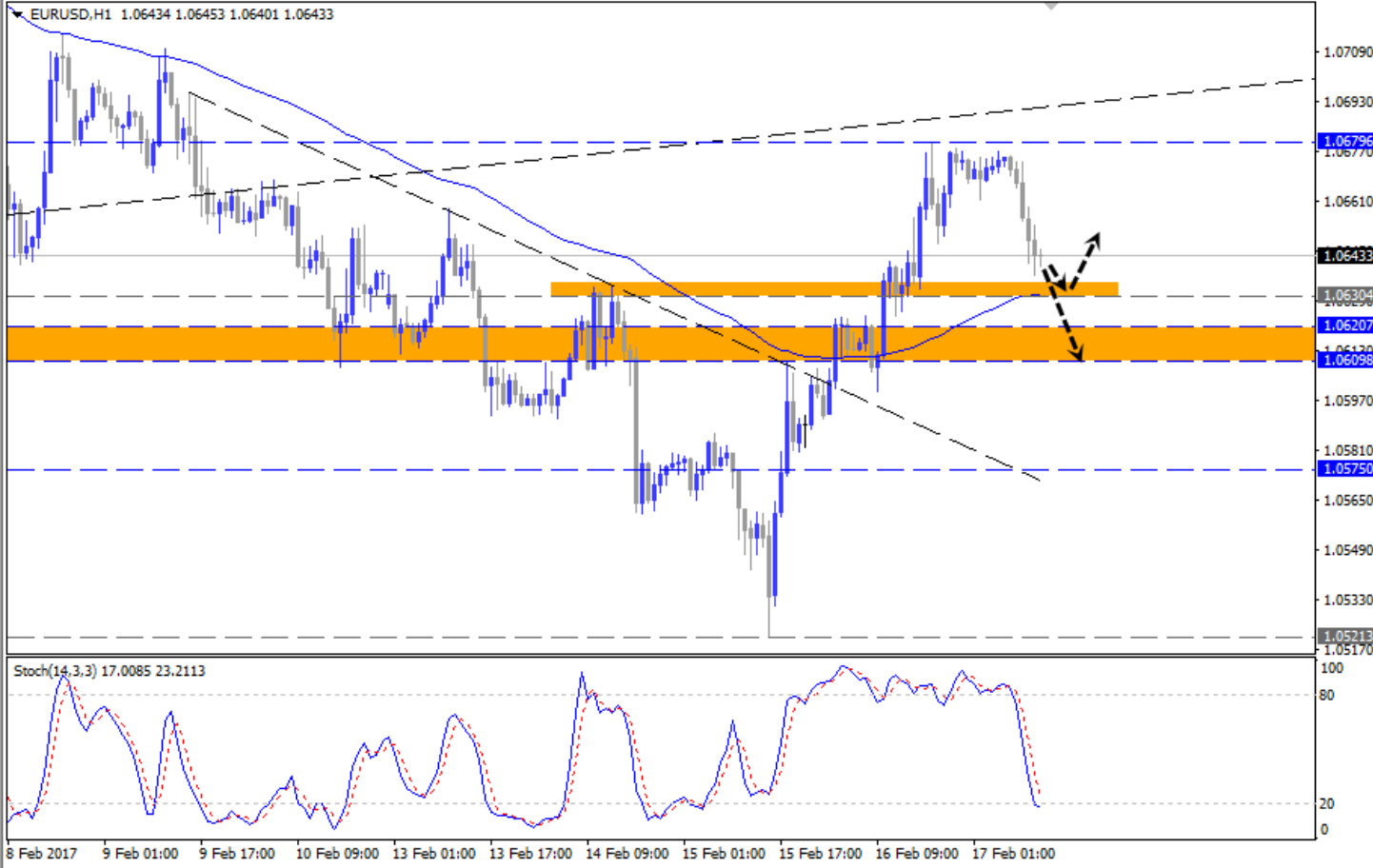


قسم أبحاث السوق

التحليل الفني اليومي

17 فبراير 2017

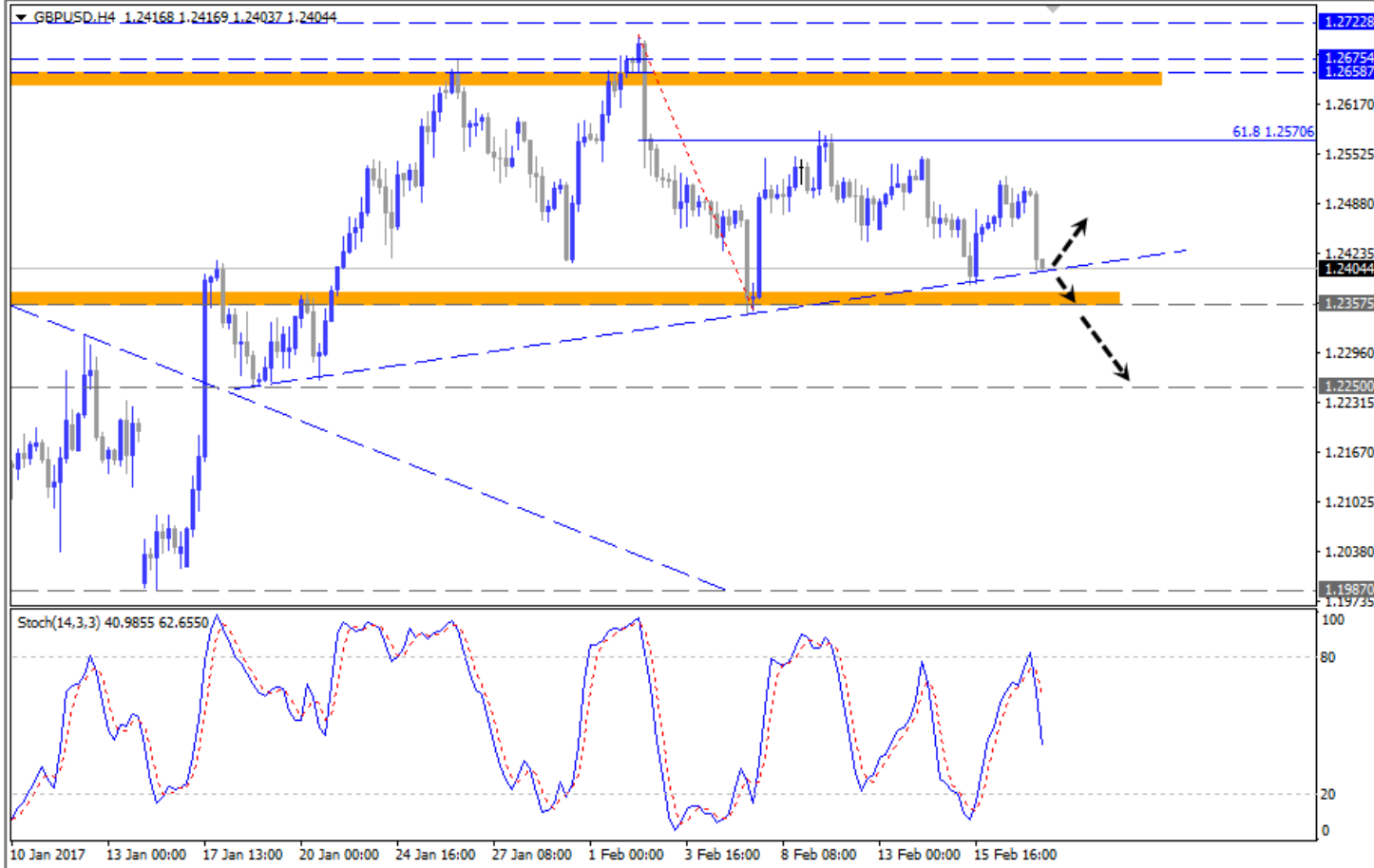
اليورو دولار



تراجع زوج اليورو دولار مع بداية تداولات اليوم ويقترّب حاليًا من منطقة دعم عند 1.0630 بالإضافة لمستوى المتوسط المتحرك 100، من المتوقع أن توفر تلك المستويات بعض الدعم للزوج للعودة من جديد لمستويات الـ 1.0680، أما مع تجاوزها سيدفع الزوج للاتجاه صوب مستويات 1.0609/20.



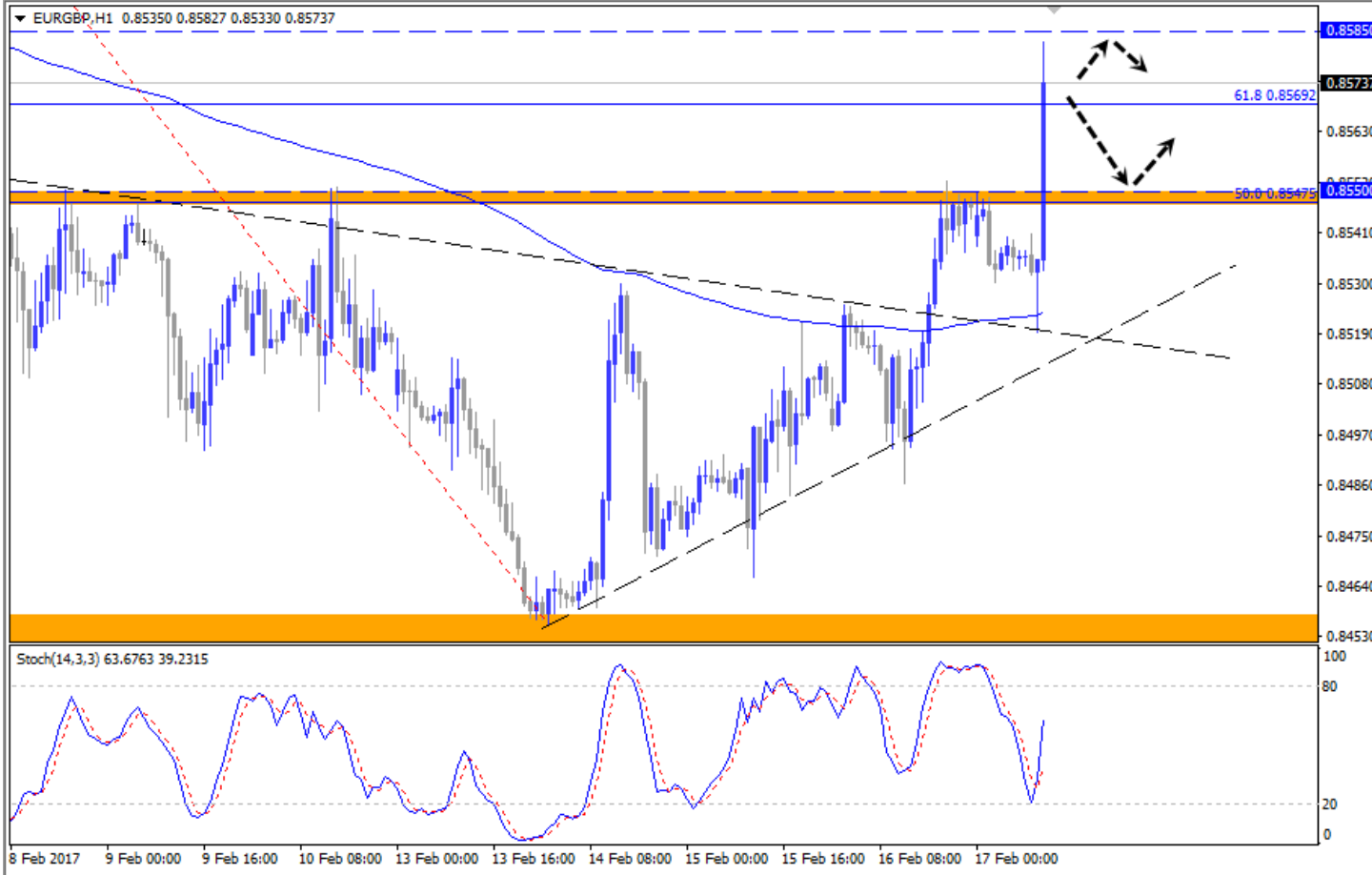
الإسترليني دولار



تراجع زوج الإسترليني دولار بنحو ملحوظ في الوقت الحالي ليعود مرة أخرى لخط الاتجاه الصاعد، ومن المتوقع مع تجاوزه أن يعود الزوج لإعادة اختبار المستوى 1.2357 ويفتح تجاوز تلك المستويات الباب أمام هبوط قوي للإسترليني دولار ليستهدف مستوى الدعم التالي عند 1.2250.



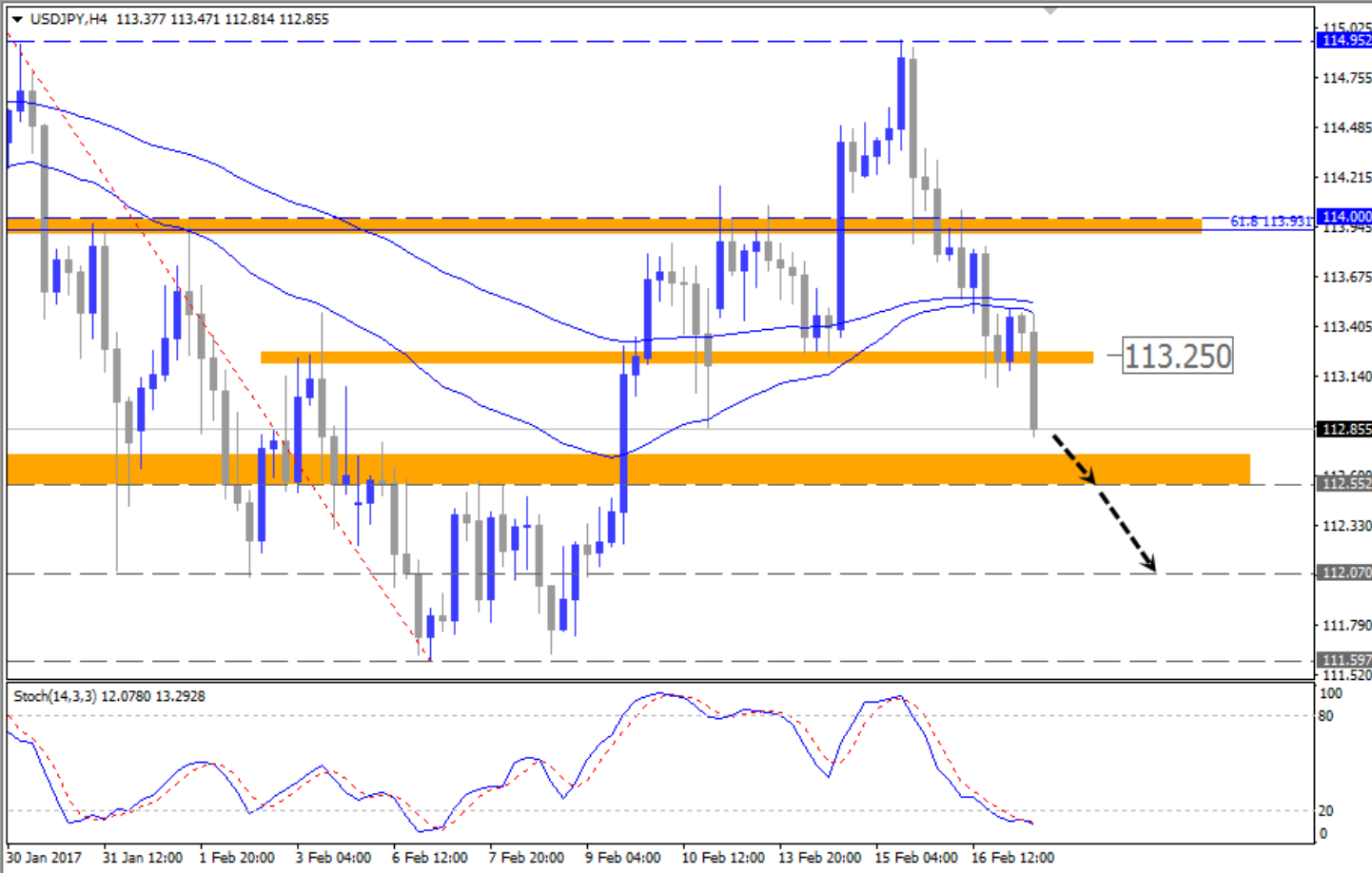
اليورو استرليني



ارتفع زوج اليورو إسترليني بشكل قوي عقب تجاوز خط الاتجاه الهابط ومن ثم اختباره ليجري تداوله حالياً بالقرب من مستوى مقاومة قوي عند 0.8585، ومن المتوقع أن يشهد الزوج بعض التراجع حتى منطقة الدعم عند مستويات الـ 0.8550 قبل العودة والارتفاع من جديد.



الدولارين

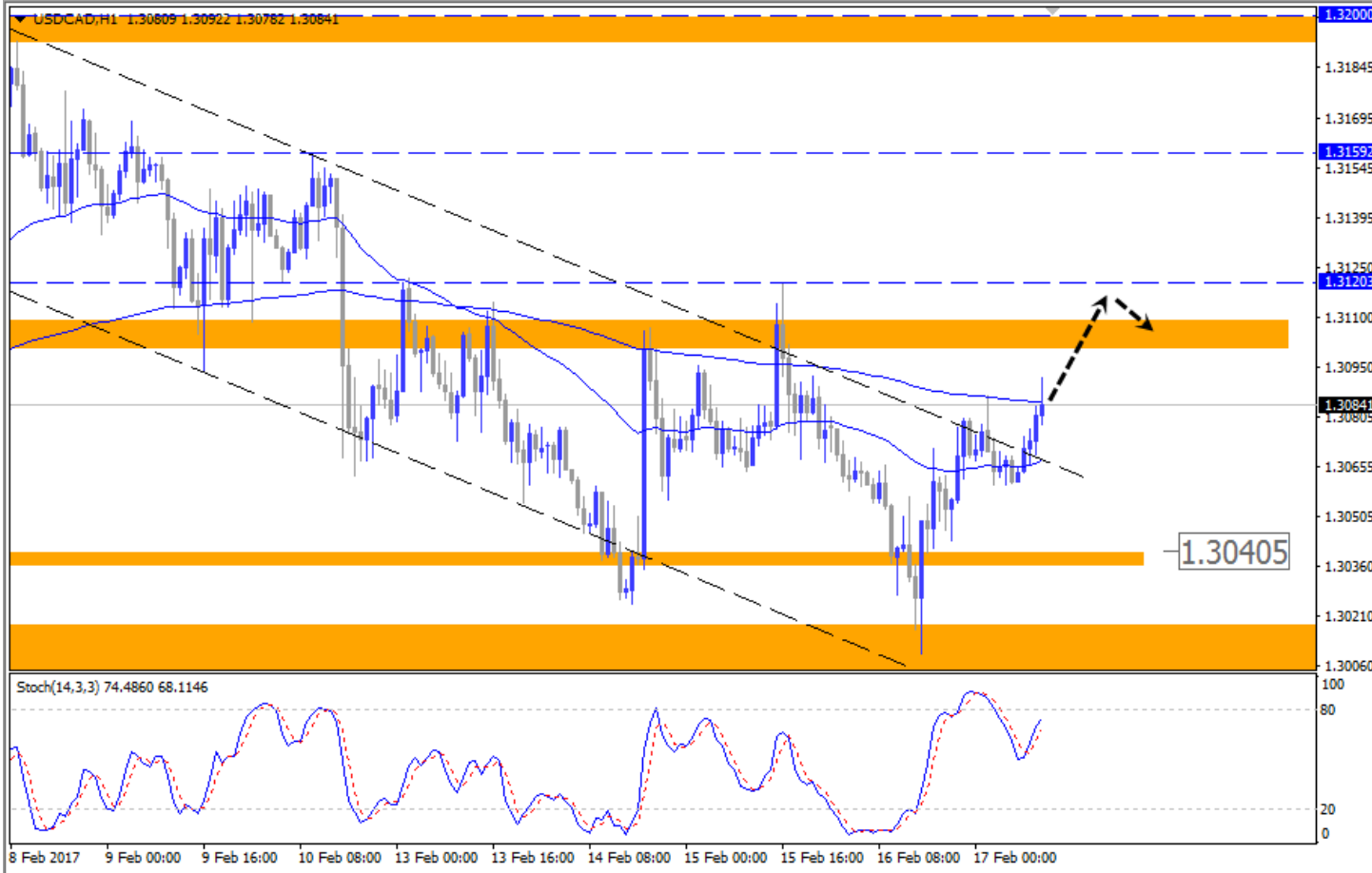


تراجع زوج الدولار بين بشكل قوي وتجاوز في الوقت الحالي منطقة الدعم عند 113.25، ومن المتوقع مع الاستقرار أدنى ذلك المستوى أن يتجه الزوج صوب مستويات الـ 112.50 من جديد، وقد نراه مرة أخرى يصل لمستويات الـ 112. وتستمر النظرة السلبية طالما بقيت تداولاته دون مستويات الـ 114.



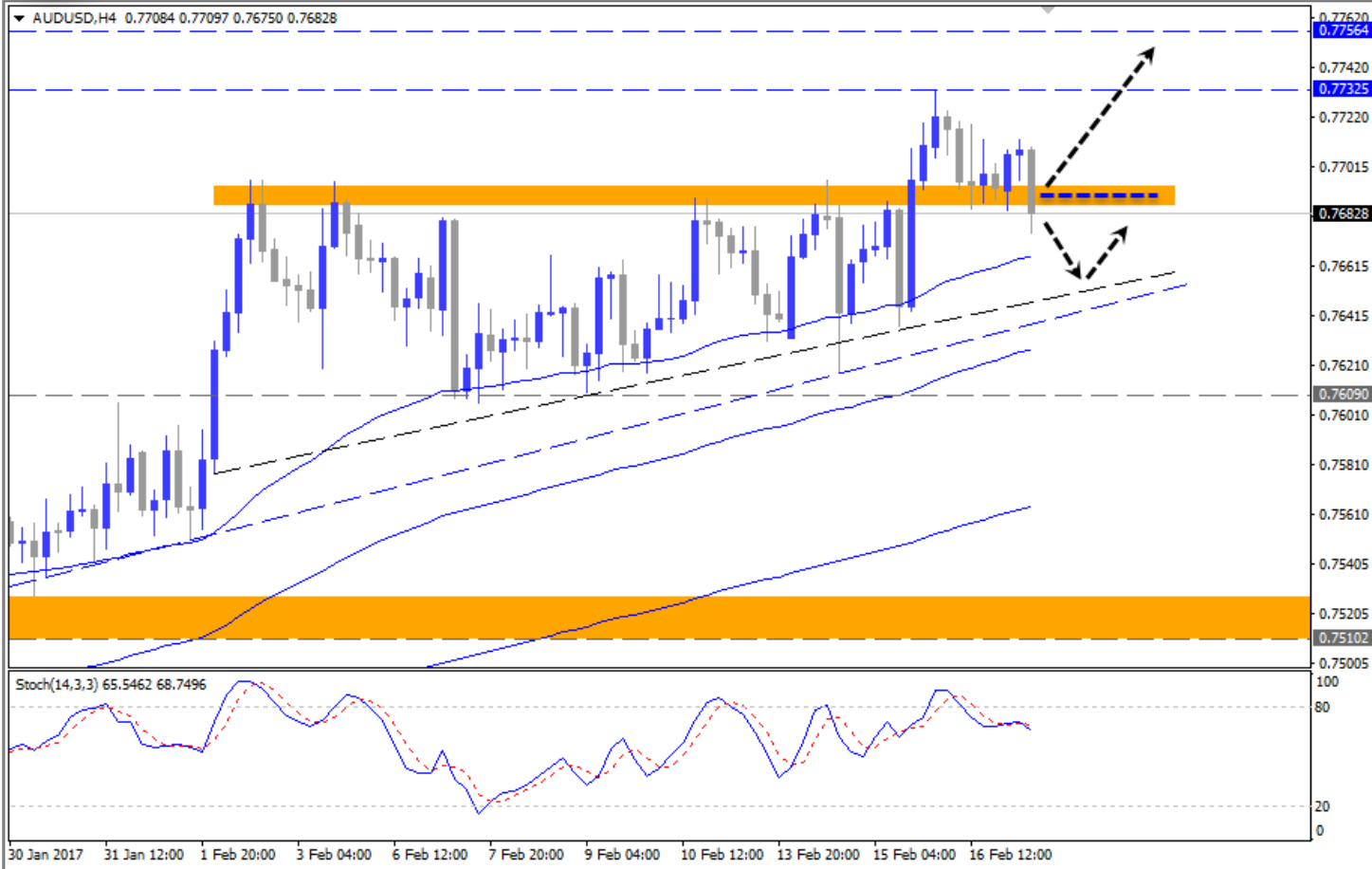
الدولار كندي

استمرت مستويات الـ 1.30 في تقديم الدعم لزوج الدولار كندي ليرتفع بقوة ويقترب من مستويات الـ 1.31 بعد تجاوز القناة الهابطة، ويقوم حاليًا باختبار مستوى المتوسط المتحرك 200 ومع تجاوزه قد نراه يصل للمستوى 1.3120 أعلى مستوياته منذ بداية الأسبوع.





الأسترالي دولار

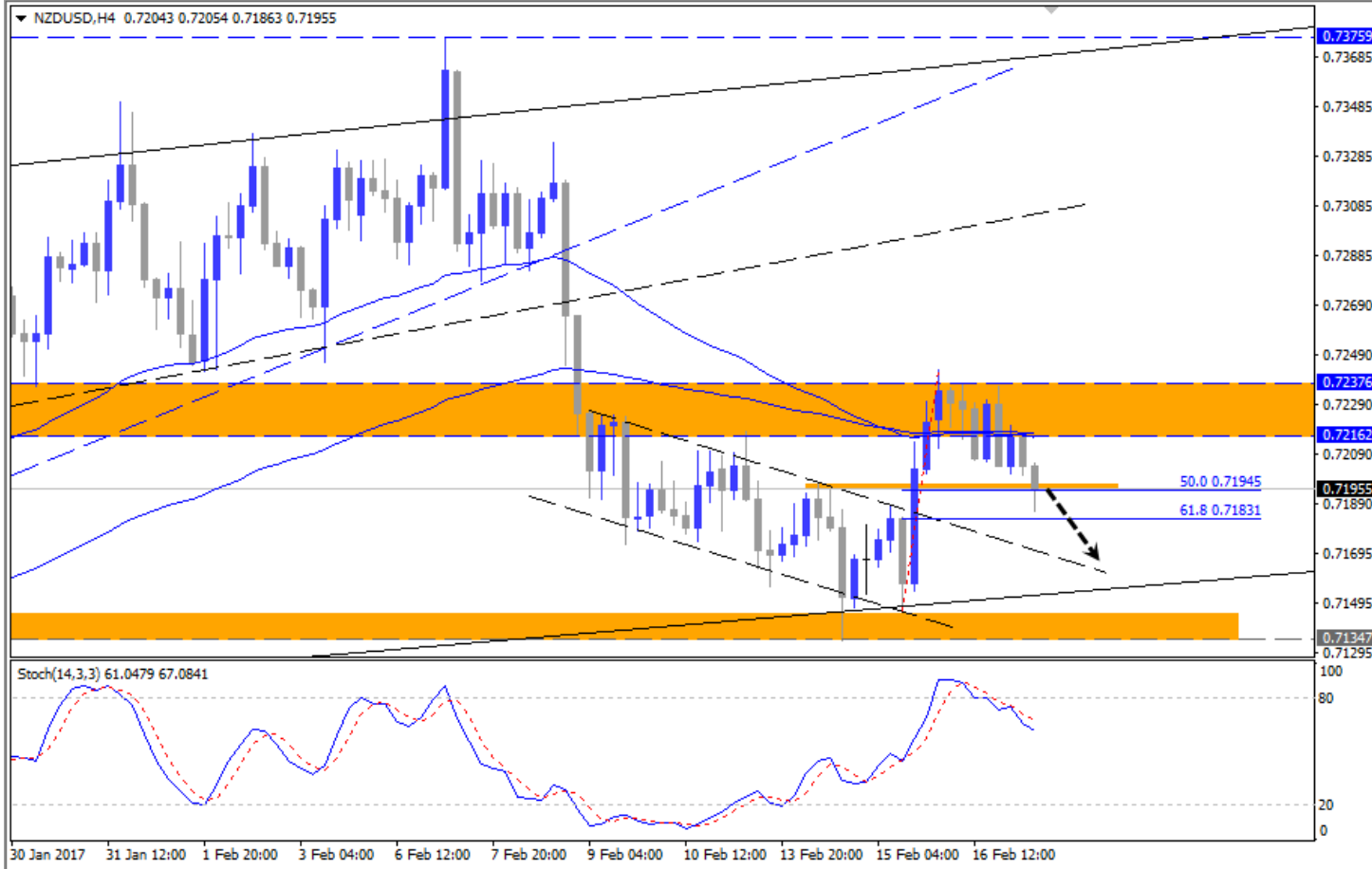


تراجع زوج الأسترالي دولار للتداول أدنى نطاق المقاومة المكسور في الوقت الحالي، ومن المتوقع مع بقاء تداولاته دون ذلك النطاق أن يستهدف خط الاتجاه الصاعد مرة أخرى مروراً بمستوى المتوسط المتحرك 50، وقد تشكل تلك المستويات دعماً لارتفاع الزوج من جديد. ويُعد بقاء الزوج أعلى نطاق المقاومة داعماً قوياً لاستهدافه مستويات الـ 0.7750 أعلى قرابة أعلى مستوياته منذ نوفمبر الماضي.



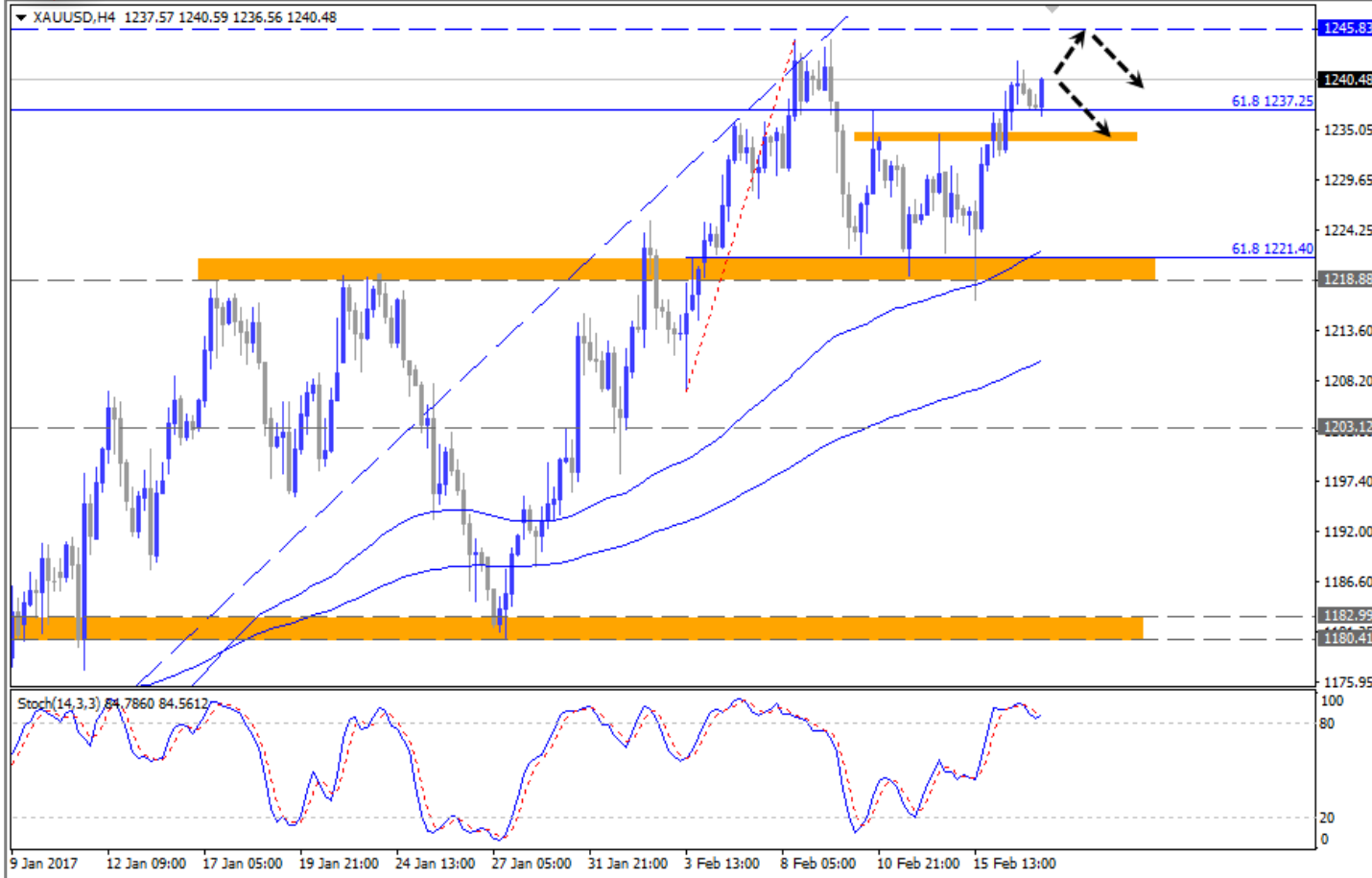
النيوزيلندي دولار

تراجع زوج النيوزيلندي دولار
بنهاية تداولات أمس ويستكمل
ذلك التراجع اليوم عقب فشله في
تجاوز نطاق المقاومة عند
0.7216/37، ويختبر حاليًا
مستوى دعم عند 0.7194 والذي
يُمثل أيضًا تصحيح فيبوناتشي
50%، ومع تجاوز تلك المستويات
من المتوقع أن يعود الزوج لاختبار
خط الاتجاه الهابط المكسور قرابة
مستويات الـ 0.7170.

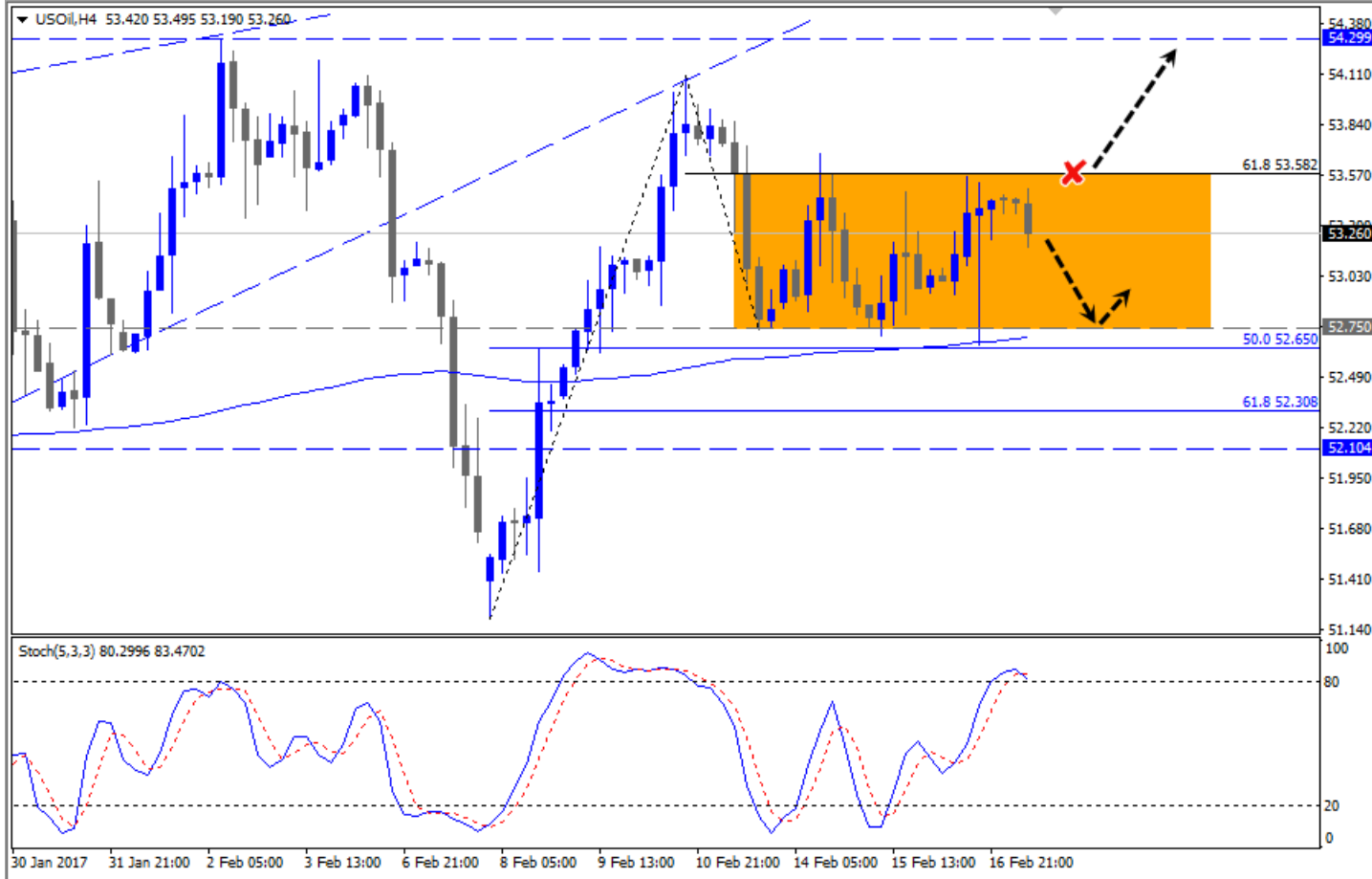




الذهب



سجلت أسعار الذهب أعلى مستوياتها منذ 9 فبراير عند 1242.47 دولار للأوقية خلال تداولات الأمس، ولكي تبقى وجهة النظر الإيجابية على المعدن الأصفر تجاوز ذلك المستوى ليتجه صوب مستوى المقاومة التالي عند 1245.83 دولار، أما فشله في ذلك قد يدفعه للهبوط حتى مستويات الـ 1235 دولار، أضف لذلك في حال فشله الاستقرار أعلى المستوى 1237.25 مرة أخرى قد يكون أحد أسباب تراجعها.



تراجع النفط الخام مع بداية تداولات اليوم لتظل تداولاته دون المستوى 53.58 دولار والذي يُمثل تصحيح فيبوناتشي 61.8%، وتبقى وجهة النظر السلبية للنفط طالما بقي دون ذلك المستوى ليستهدف من جديد منطقة الدعم القوية عند 52.75 دولار، وتتحول فقط النظرة إلى إيجابية بتجاوز النطاق العرضي الحالي لأعلى لتكون محطته القادمة عند المستوى 54.29 دولار للبرميل أعلى ستة أشهر ونصف.



تجارة العملات الأجنبية – الفوركس - باستخدام الهامش تعتبر ذات مخاطرة عالية جداً على رأس المال، وقد لا تتوافق هذه التجارة مع جميع المستثمرين والمضاربين. كما أن درجة المخاطرة العالية بالروافع المالية في سوق العملات الأجنبية قد تسير عكس توقعات المستثمر مما قد يتسبب في خسارة جزء كبير من رأس المال أو كله. لذا ينصح موقع المتداول العربي قبل دخولك واستثمارك في عالم سوق العملات - فوركس – بالتسلح بالعلم والمعرفة وتوخي الحذر في أهداف استثماراتك، ودرجة خبرتك، وتقبلك للمخاطرة في هذا السوق وعدم استثمار أموال أنت في حاجة ماسة إليها وقد تؤثر خسارتها أو جزء منها على مستوى معيشتك وحياتك.

يخلي موقع المتداول العربي مسؤوليته مما يتم طرحه في هذه الصفحة وبقية صفحات الموقع من توصيات بيع وشراء وينبه بأن قرار البيع والشراء يعود بشكل كامل للزائر أو متصفح الموقع دون أي مسؤولية على المتداول العربي، المتاجرة في العملات باستخدام الروافع المالية ينطوي عليها مخاطر عالية.