

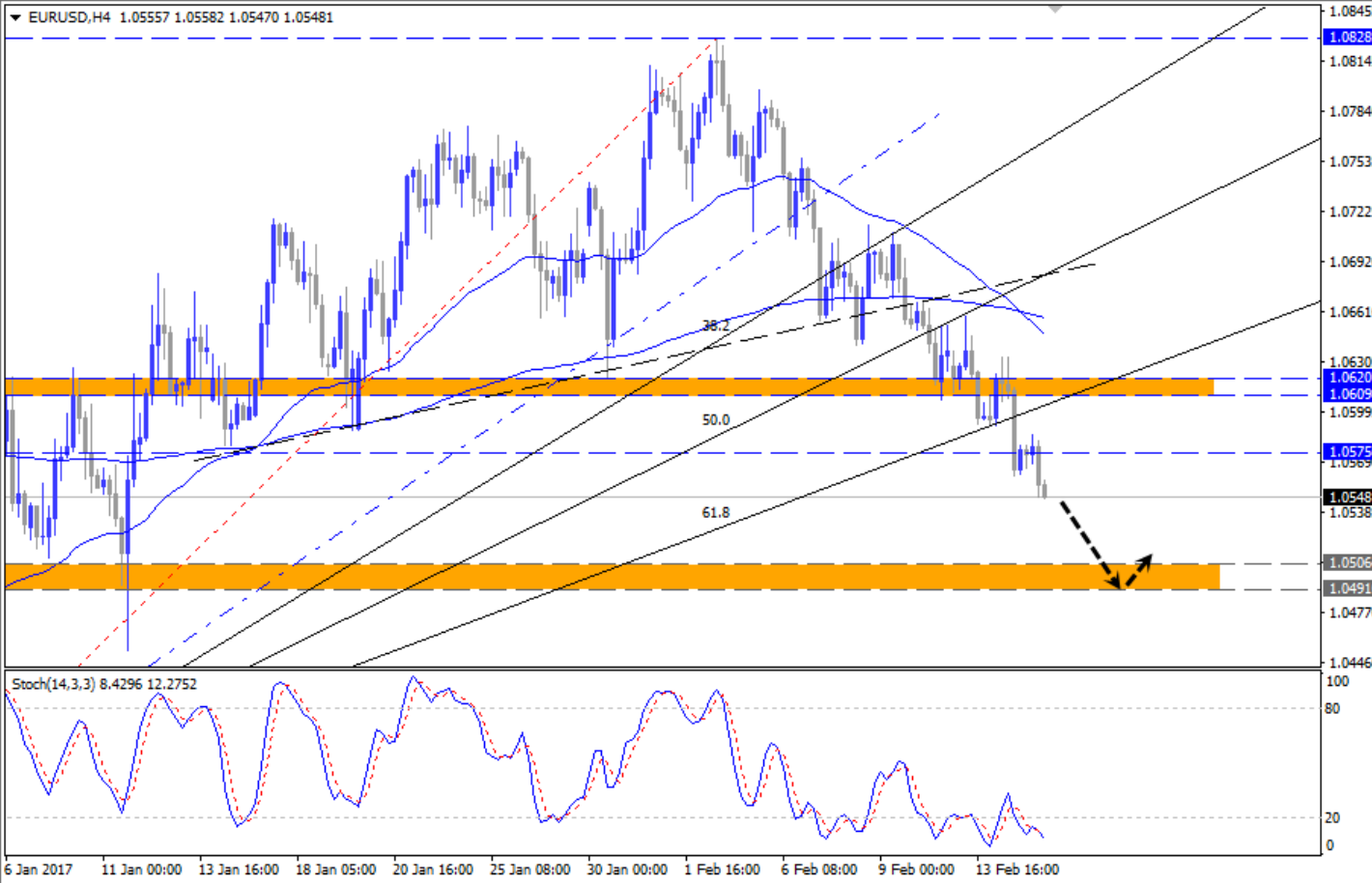


قسم أبحاث السوق

التحليل الفني اليومي

15 فبراير 2017

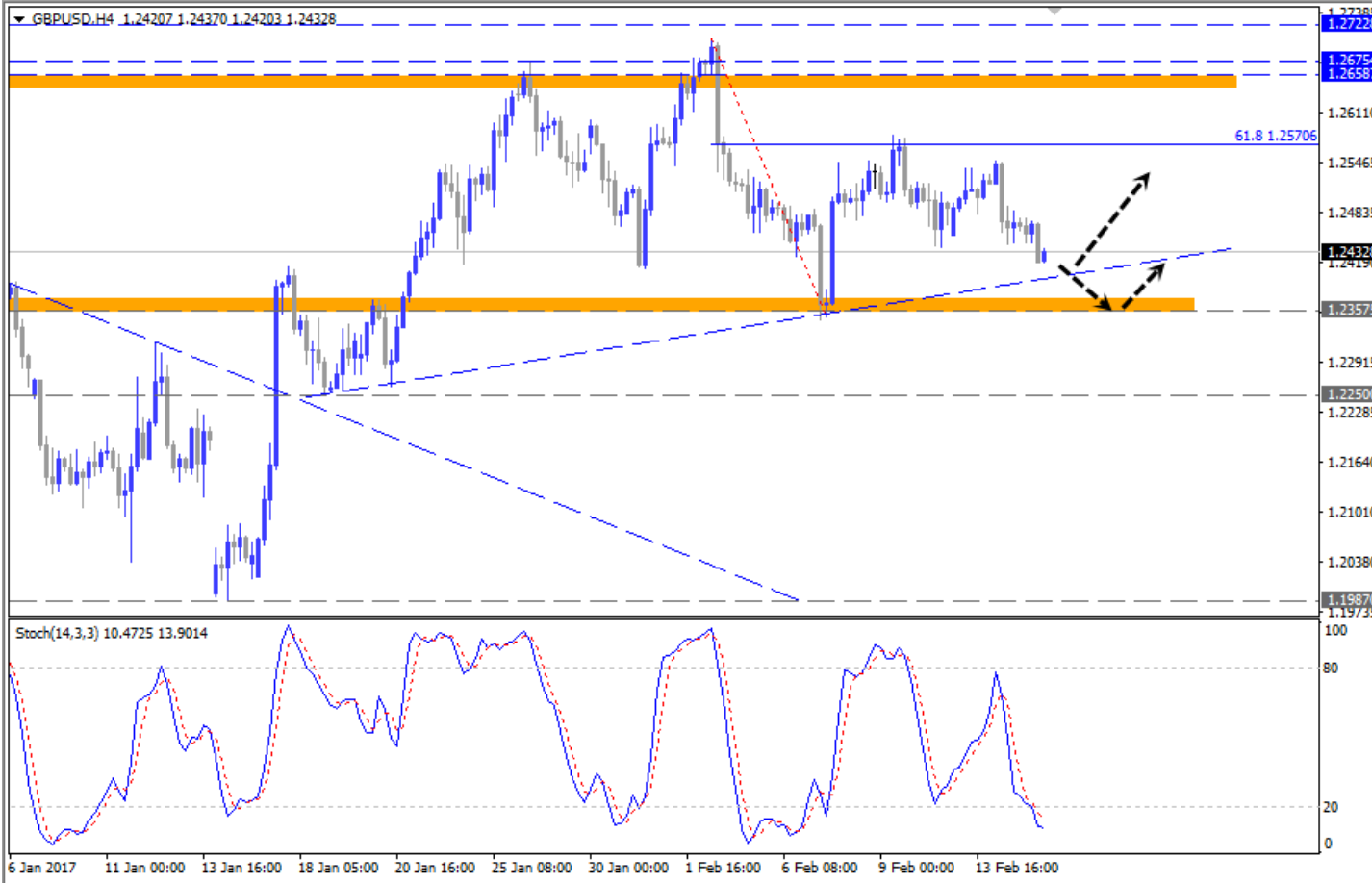
اليورو دولار



فشل زوج اليورو دولار في تجاوز منطقة الدعم التي تحولت لمقاومة قوية عند مستويات 1.0600 ليتراجع بقوة متجاوزًا خط Fibو 61.8% ومستوى الدعم 1.0575، ومن المتوقع أن يُواصل الزوج تراجعَه مستهدفًا منطقة الدعم التالية عند مستويات 1.0490/0506 مع ملاحظة وجود تقاطع للأسفل لمستوى المتوسط المتحرك 50 مع 200.



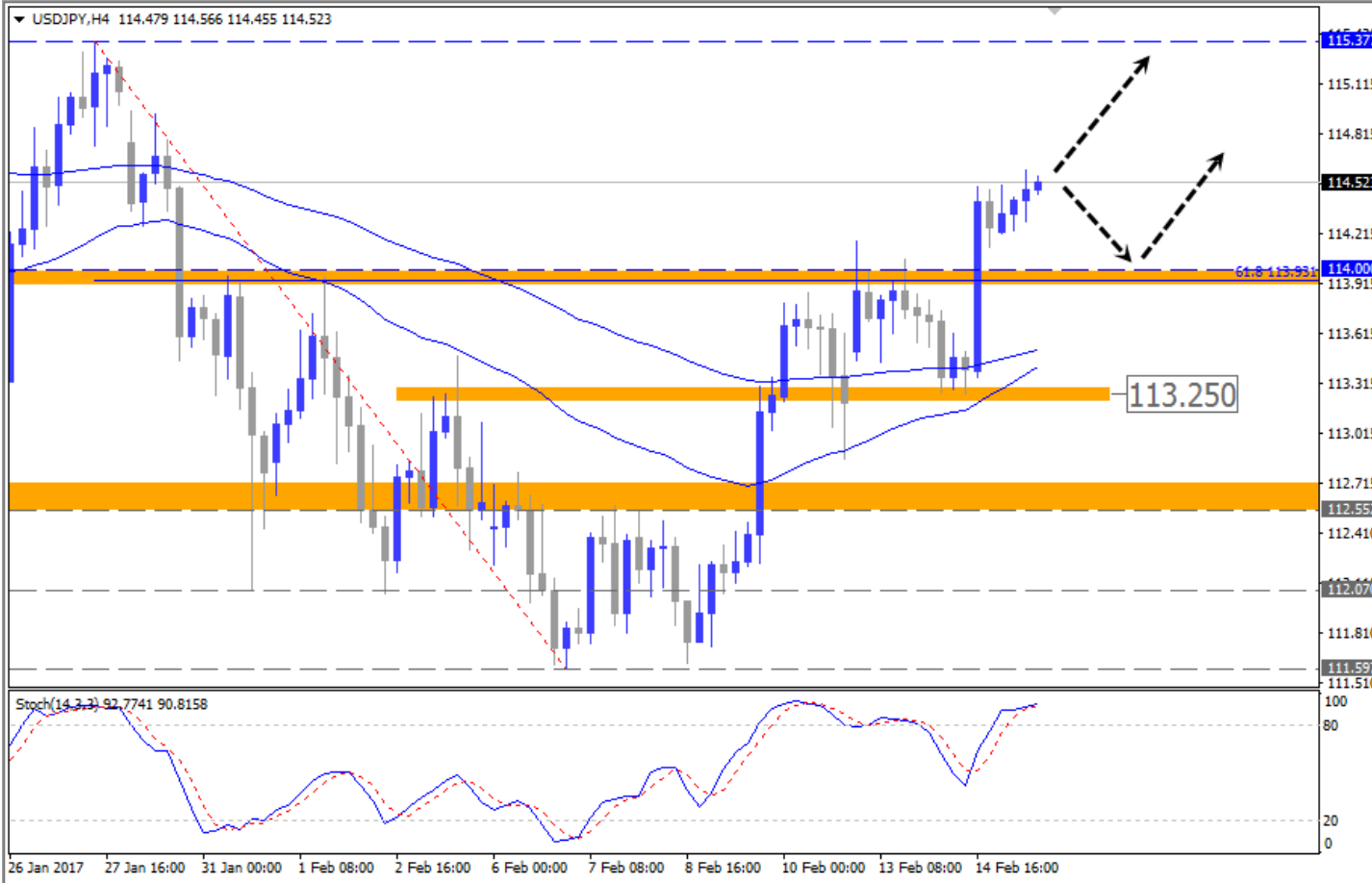
الإسترليني دولار



استمرت البيانات الاقتصادية في الضغط على زوج الإسترليني دولار لتدفعه للتراجع منذ تداولات أمس، ولكنه لا يزال يسير أعلى خط الاتجاه الصاعد منذ شهر تقريباً، وتبقى وجهة النظر الإيجابية للزوج قائمة طالما بقي أعلى مستويات الـ 1.2350 ليستهدف مستويات الـ 1.25 من جديد.



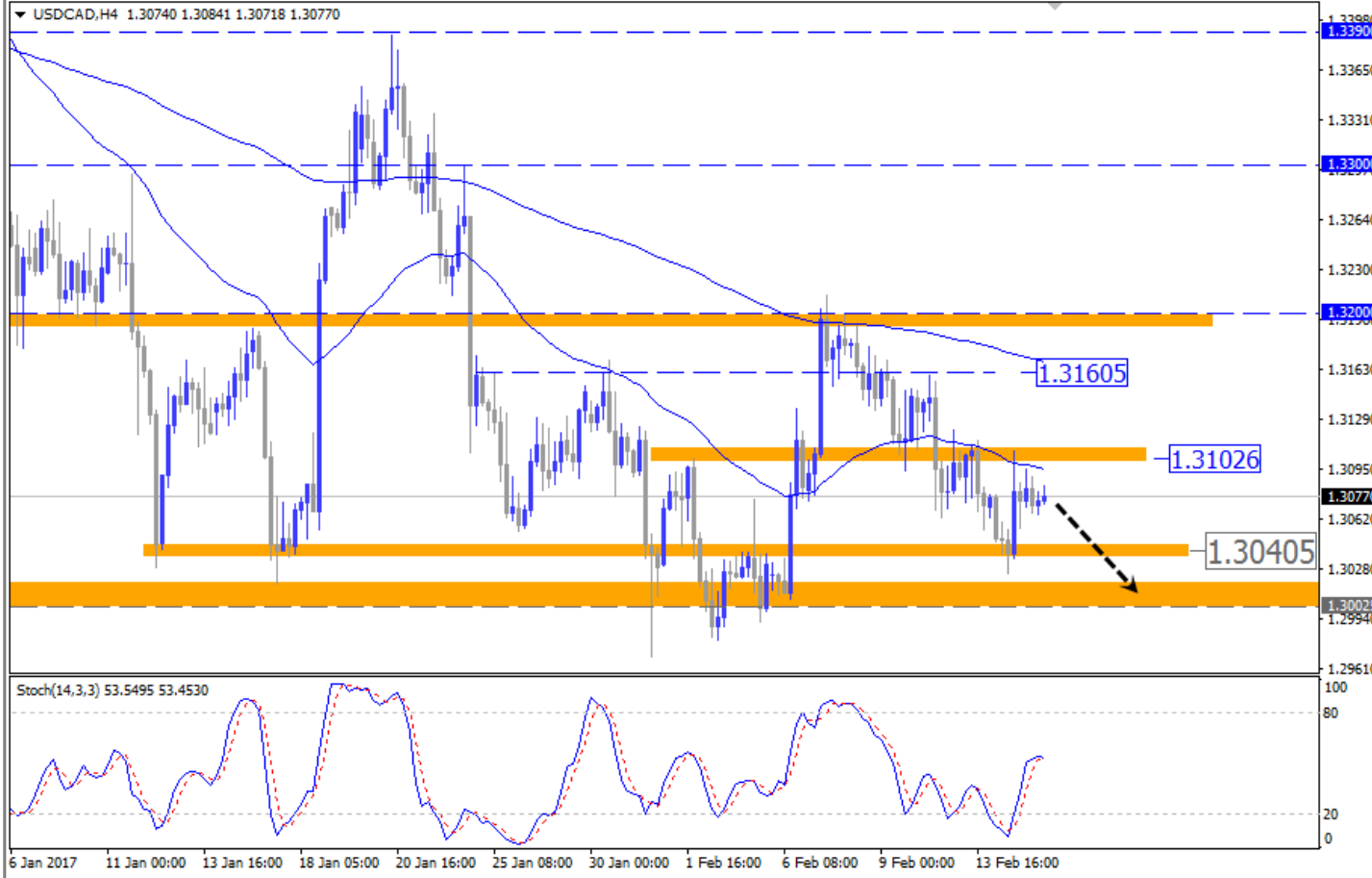
الدولارين



ساعد بقاء تداولات زوج الدولار بين أعلى منطقة الدعم عند 113.25 على ارتفاعه من جديد متجاوزًا نطق المقاومة القوي عن مستويات الـ 114، وتتحول وجهة النظر إلى إيجابية عقب نجاحه في تجاوز ذلك المستوى ليستهدف مستويات الـ 115 من جديد.



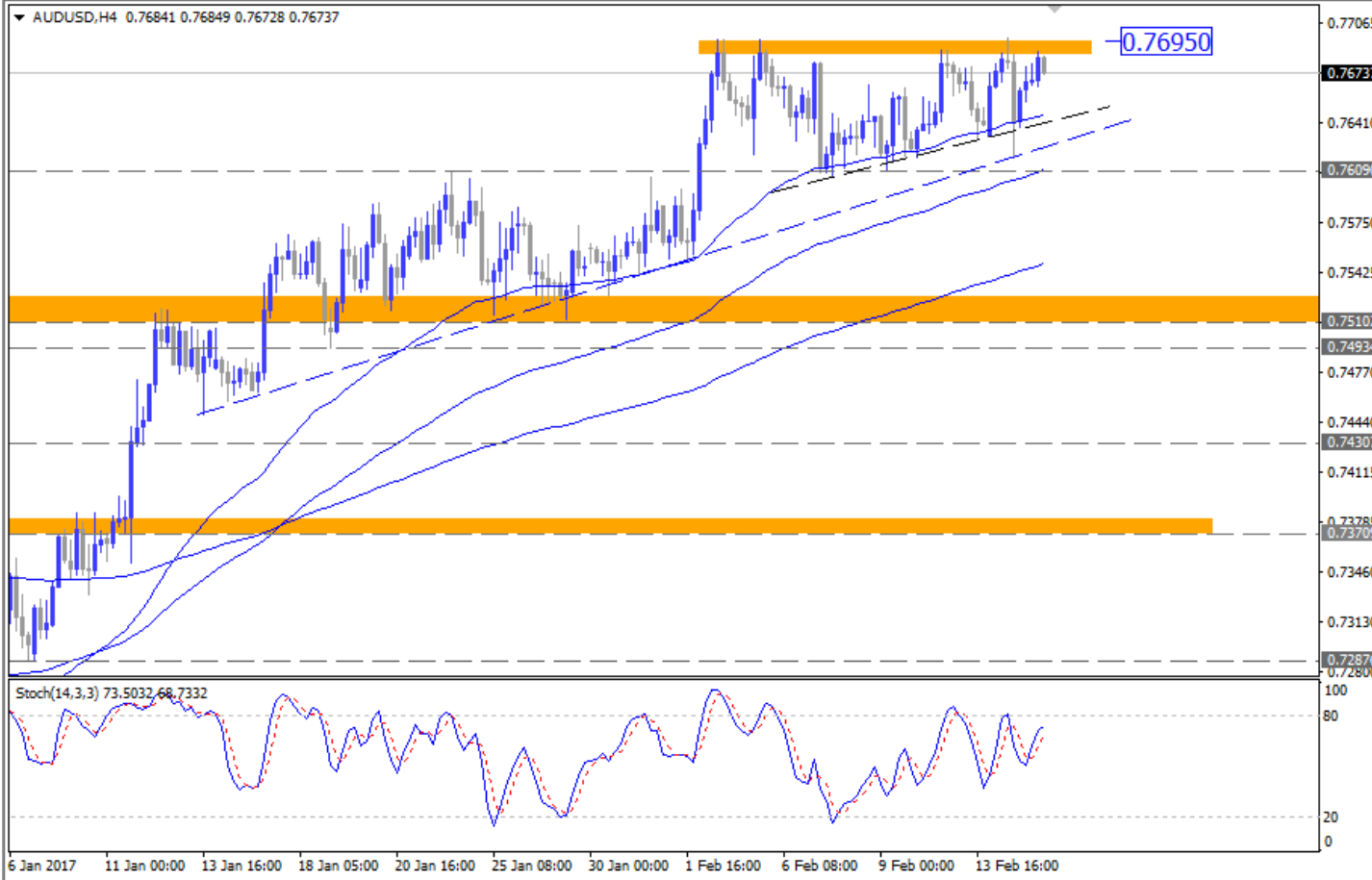
الدولار كندي



ارتفع زوج الدولار كندي خلال تداولات أمس عقب ارتداده من منطقة دعم قوية عند مستويات 1.3040 ليعود من جديد لاختبار مستوى المقاومة 1.31 ويتراجع منه مع بداية تداولات اليوم عقب فشله في تجاوز مستوى المتوسط المتحرك 50، لذا من المتوقع مع فشل الزوج في تجاوز مستويات الـ 1.31 أن يعود لمستويات الـ 1.30 مرة أخرى.



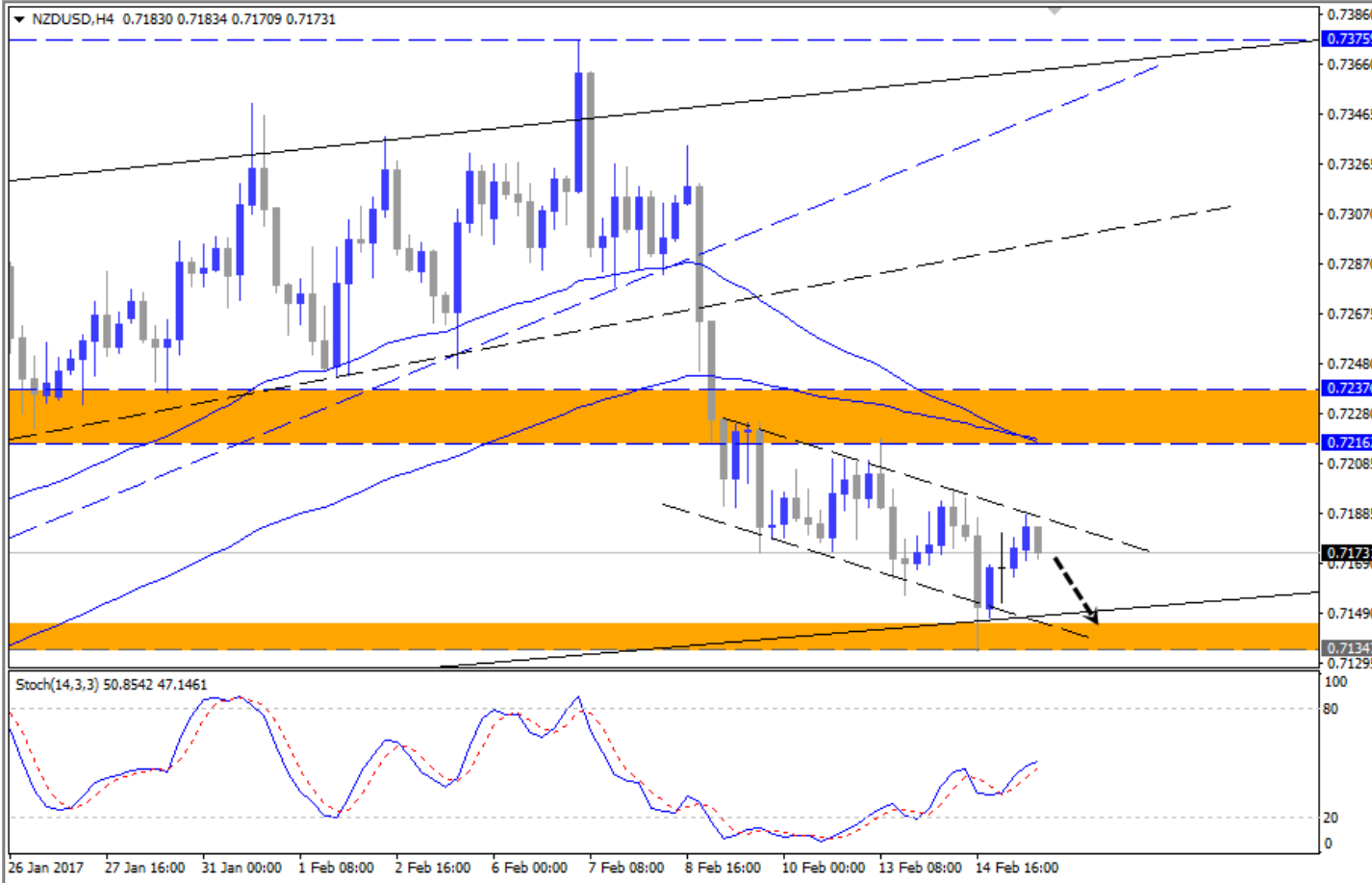
الأسترالي دولار



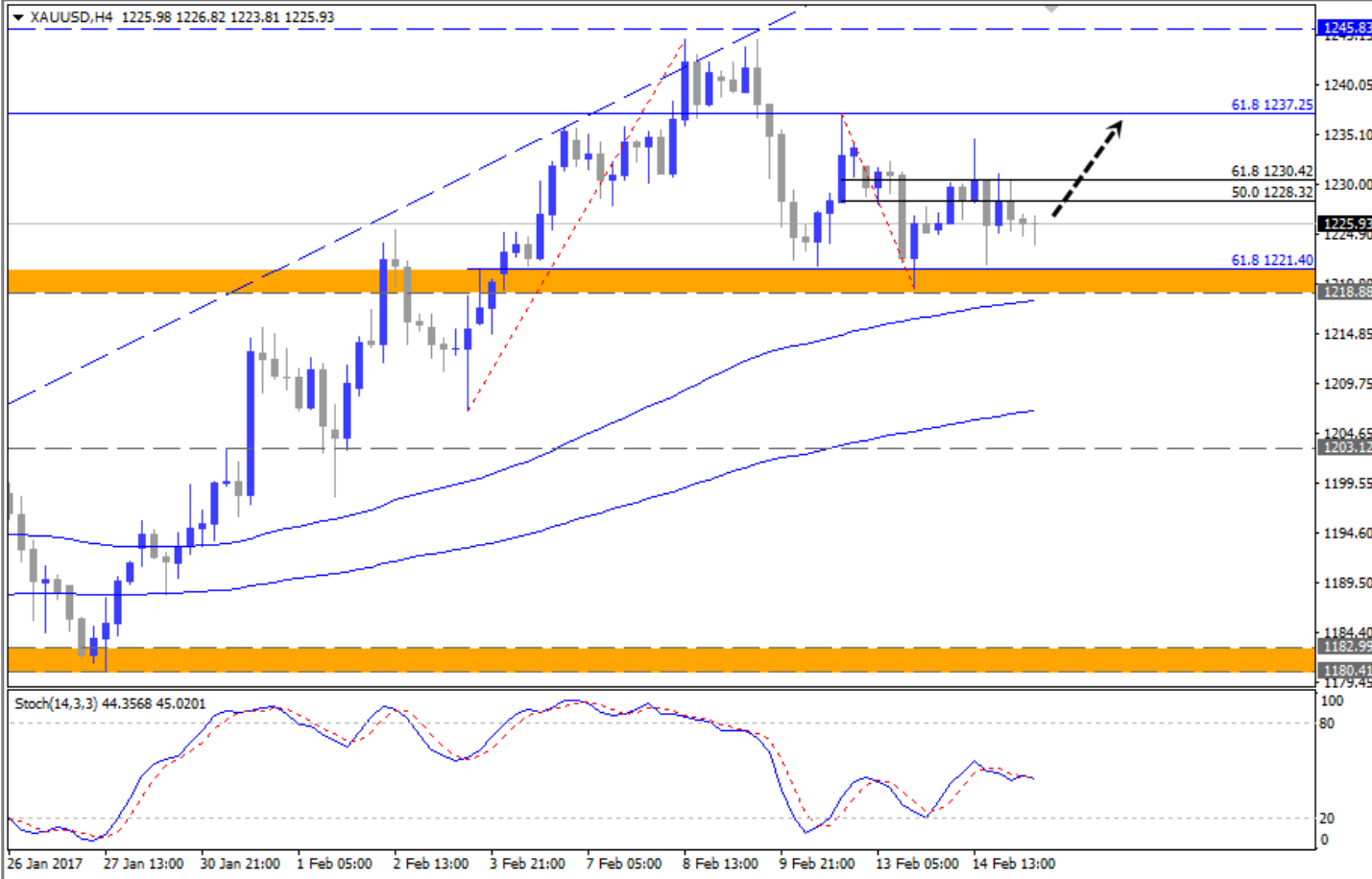
لا يزال زوج الأسترالي دولار يتحرك داخل مثلث صاعد ارتد من حده العلوي خلال تداولات أمس ليعود نحو خط الاتجاه الصاعد فيه بالإضافة لمستوى المتوسط المتحرك 50 ويرتفع مجدداً ليجري تداوله حالياً قرابة نطاق المقاومة القوي عند مستويات 0.7690. فشل الزوج في تجاوز ذلك النطاق مرة أخرى ستدفع به للتراجع بقوة مستهدفاً مستوى المقاومة 0.7609. أما تجاوزه لأعلى قد يدفعه لزيارة أعلى مستوياته منذ نوفمبر الماضي عند مستويات الـ 0.7750.



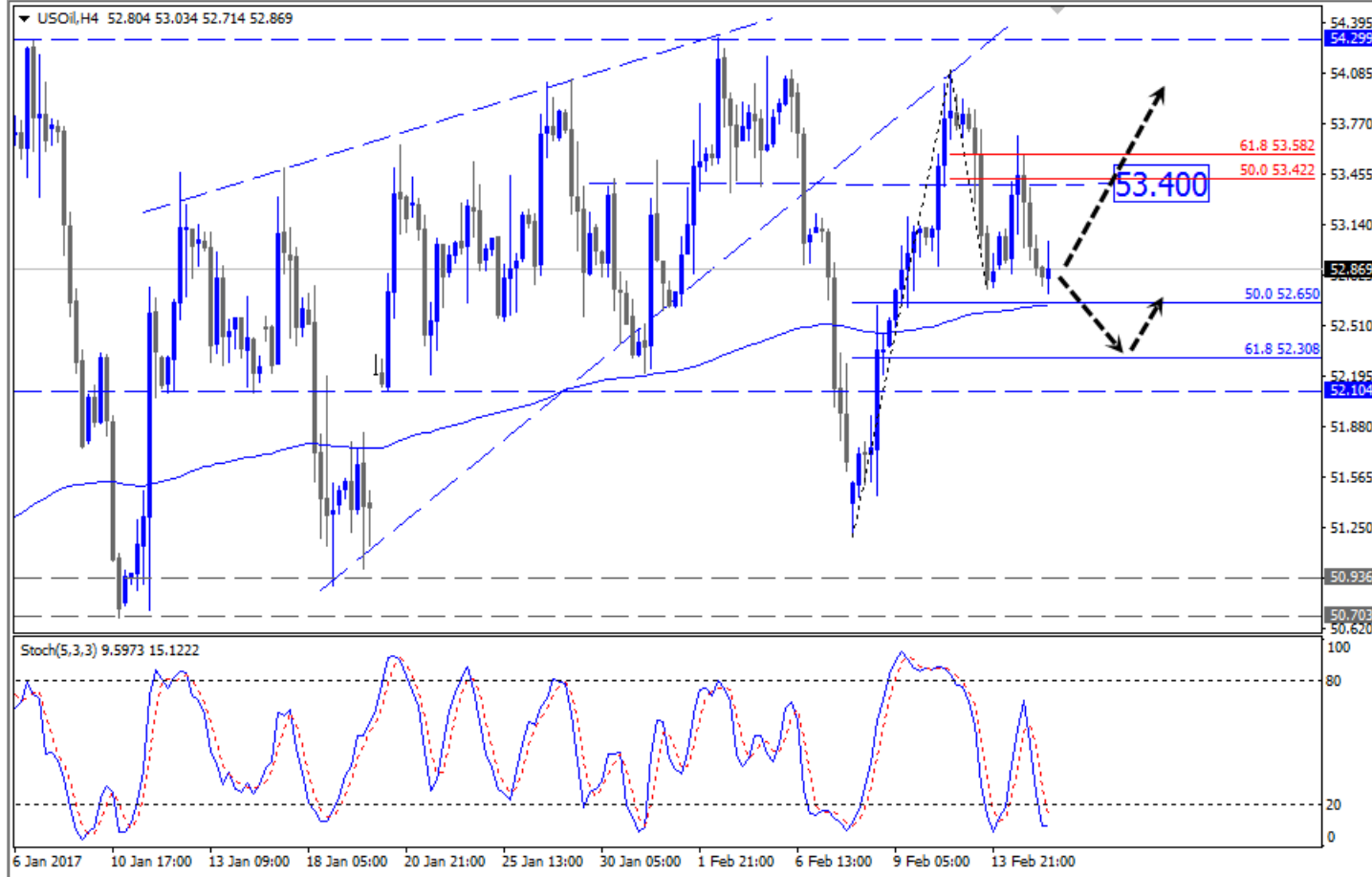
النيوزيلندي دولار



تراجع زوج النيوزيلندي دولار خلال تداولات أمس وصولاً لمستوى الدعم 0.7134 وخط Fibo Fan 50% ليدفعه للارتفاع مجدداً، وفي الوقت الحالي ارتد الزوج من خط الاتجاه الهابط للقناة الهابطة، وسيدعم بقاء تداولاته داخل تلك القناة عودته مرة أخرى لاختبار مستوى الدعم 0.7134. تجاوز القناة لأعلى سيمهد الطريق أما الزوج لإعادة اختبار نطاق المقاومة 0.7216/37 من جديد.



تراجعت أسعار الذهب خلال تداولات أمس عقب فشلها في تجاوز مستويات الـ 1230 دولار لتعود من جديد قرابة منطقة الدعم 1220 دولار وطالما بقيت تداولات المعدن الأصفر أعلى تلك المنطقة سيدعم ذلك ارتفاعه لیتجه صوب مستويات الـ 1240 دولار للأوقية مرة أخرى.



استقرت أسعار النفط الخام دون مستويات الـ 53.60 دولار أدنى مستوى تصحيح فيبوناتشي 61.8%، ليهوي النفط سريعاً وصولاً لمستويات الـ 52.80 دولار للبرميل، وفي ضوء الأنباء حول مواجهة بعض دول الأوبك مشاكل بشأن تفعيل اتفاق خفض الإنتاج من المتوقع أن يشهد النفط مزيد من الهبوط قد يستهدف المستوى 52.30 دولار والذي يُمثل تصحيح فيبوناتشي 61.8% للحركة الصاعدة الأخيرة. أو قد يختار الصعود مباشرة من المستويات الحالية صوب مستويات الـ 54 دولار.



تجارة العملات الأجنبية – الفوركس - باستخدام الهامش تعتبر ذات مخاطرة عالية جداً على رأس المال، وقد لا تتوافق هذه التجارة مع جميع المستثمرين والمضاربين. كما أن درجة المخاطرة العالية بالروافع المالية في سوق العملات الأجنبية قد تسير عكس توقعات المستثمر مما قد يتسبب في خسارة جزء كبير من رأس المال أو كله. لذا ينصح موقع المتداول العربي قبل دخولك واستثمارك في عالم سوق العملات - فوركس – بالتسلح بالعلم والمعرفة وتوخي الحذر في أهداف استثمارتك، ودرجة خبرتك، وتقبلك للمخاطرة في هذا السوق وعدم استثمار أموال أنت في حاجة ماسة إليها وقد تؤثر خسارتها أو جزء منها على مستوى معيشتك وحياتك.

يخلي موقع المتداول العربي مسؤوليته مما يتم طرحه في هذه الصفحة وبقية صفحات الموقع من توصيات بيع وشراء وينبه بأن قرار البيع والشراء يعود بشكل كامل للزائر أو متصفح الموقع دون أي مسؤولية على المتداول العربي، المتاجرة في العملات باستخدام الروافع المالية ينطوي عليها مخاطر عالية.