

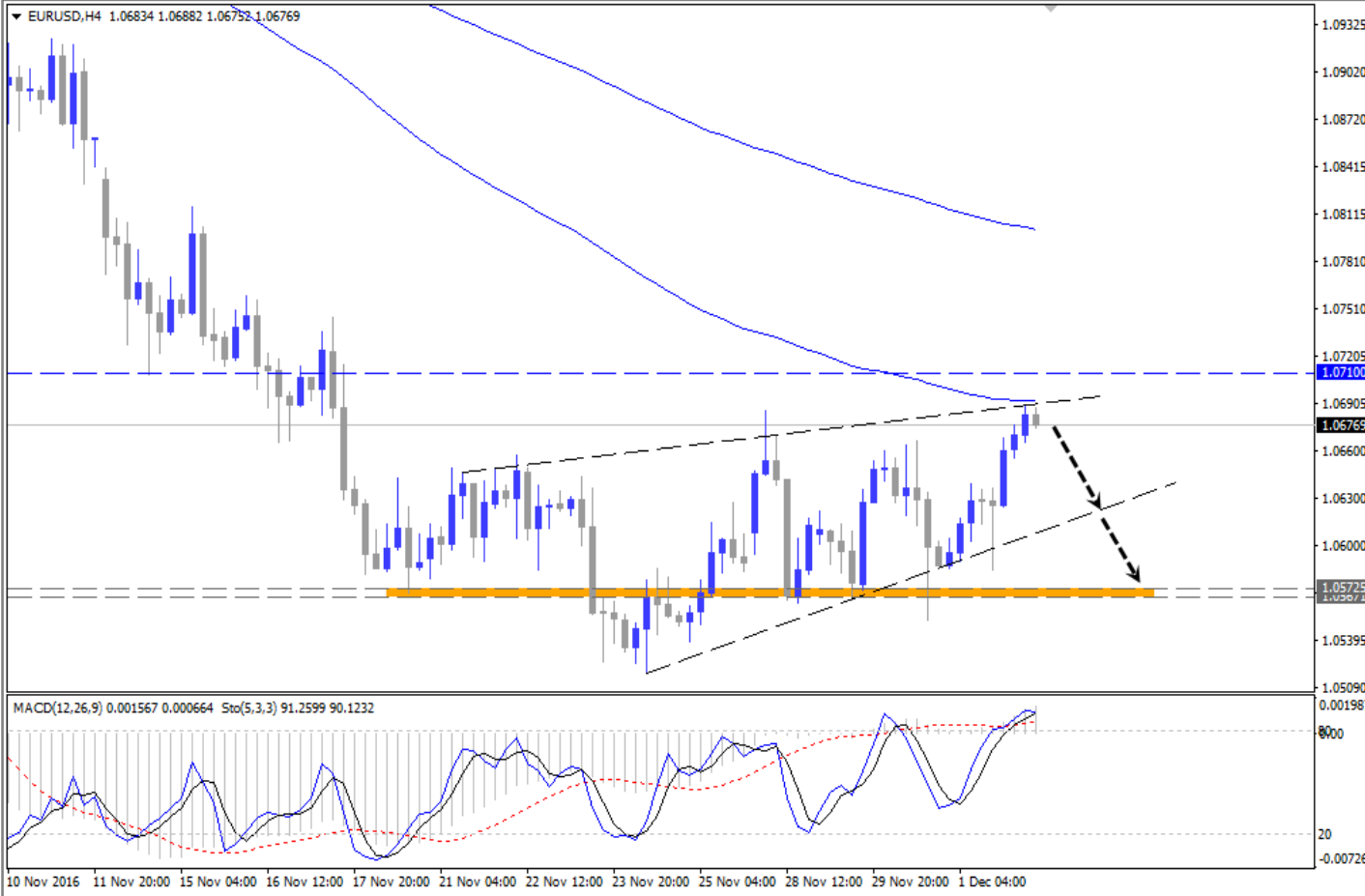


قسم أبحاث السوق

# التحليل الفني اليومي

2 ديسمبر 2016

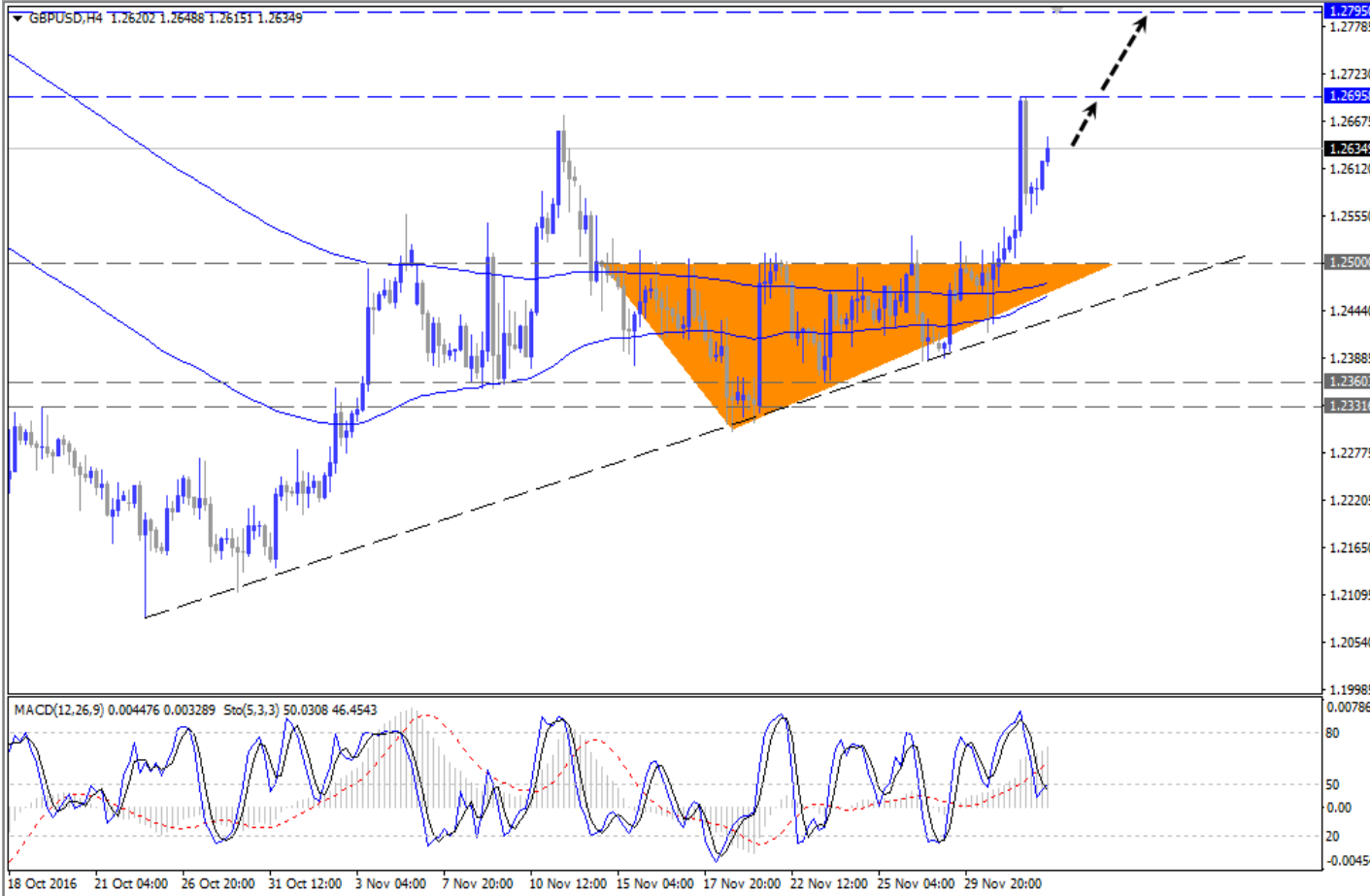
## اليورو دولار



ارتفع زوج اليورو دولار خلال تداولات يوم أمس ارتداداً من خط الاتجاه الصاعد للوتد الصاعد ليصل مع بداية تداولات اليوم للحد العلوي له وقرابة مستوى المتوسط المتحرك 100 وقد يمتد تعافي اليورو دولار حتى يُعيد اختبار مستوى دعم مكسور تحول لمقاومة عند 1.0710 أو ربما يختار الهبوط مباشرة من المستويات الحالية مستهدفاً مستويات الـ 1.05 من جديد.



## الإسترليني دولار



ارتفع زوج الإسترليني دولار بشكل قوي خلال تداولات أمس ليُسجل أعلى مستوياته منذ يوم 6 أكتوبر الماضي عند 1.2695 بعد كسر نموذج المثلث الصاعد ليعود بعدها ويصحح حوالي 50% من ذلك الصعود ليرتفع من جديد ليجري تداوله عند مستويات الـ 1.2640 وفي طريقه من جديد صوب أعلى مستوياته وفي حال نجاحه في اختراق ذلك المستوى من المتوقع أن يُواصل تعافيه ليصل لمستوى المقاومة التالي عند 1.2795



## اليورو استرليني

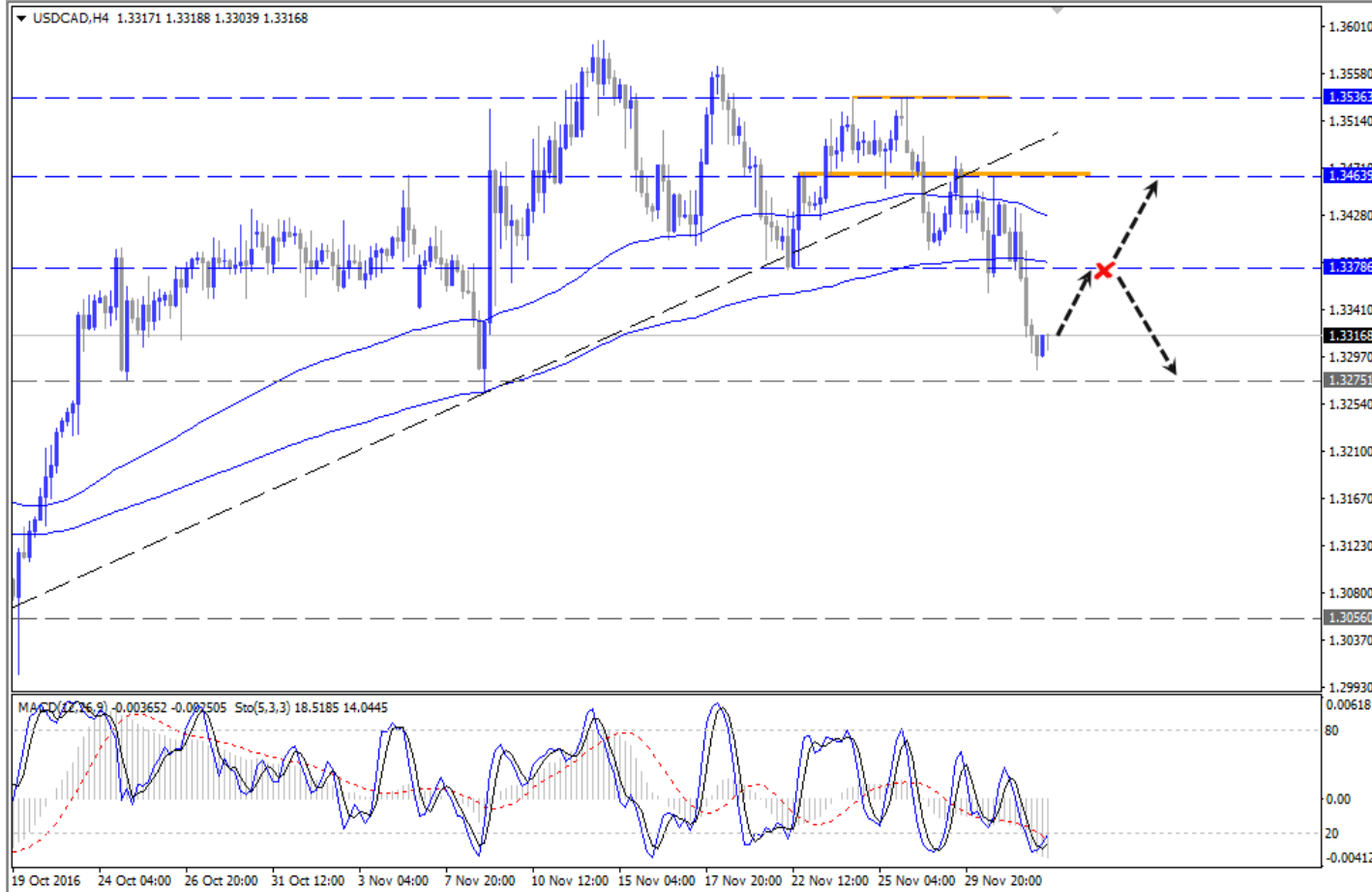


تراجع زوج اليورو إسترليني بقوة يوم أمس ليلامس الحد السفلي للقناة الهابطة التي أشرنا إليها قرابة المستوى 0.8400 ليرتفع مرة أخرى لإعادة اختبار خط الاتجاه الصاعد على الإطار الزمني اليومي، ومن المتوقع أن يشهد الزوج مزيد من التراجع مستهدفًا مرة أخرى المستوى 0.8400 عند الحد السفلي للقناة ومن ثم مستوى الدعم التالي عند 0.8340.





## الدولار كندي

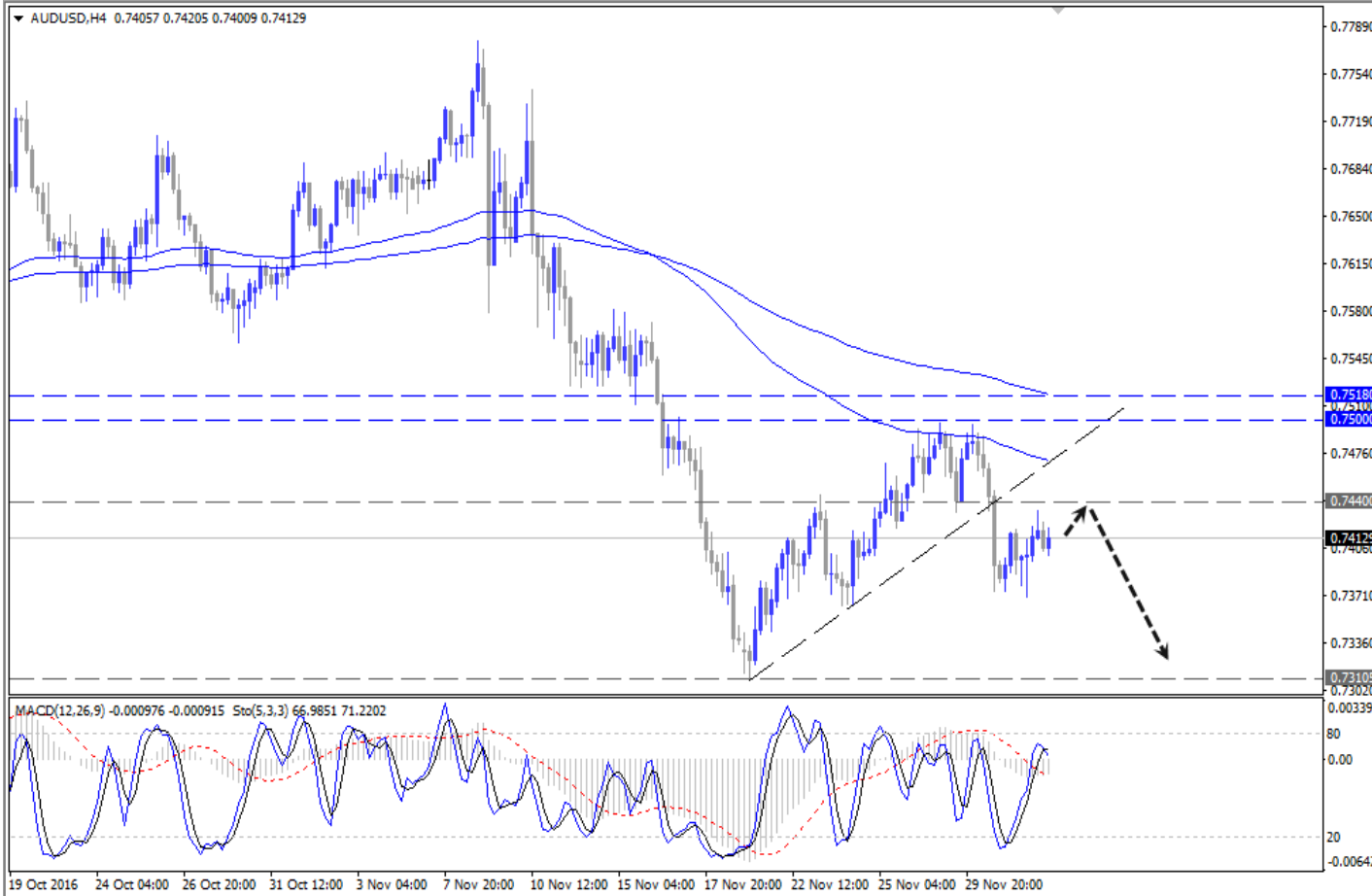


تراجع زوج الدولار كندي بنحو ملحوظ بعد تجاوز مستوى الدعم 1.3378 مقترباً من مستوى الدعم التالي عند 1.3275 ومع كسر ذلك النطاق لن يجد أي دعم حتى يصل لمستويات الـ 1.3050 مرة أخرى، ومن المتوقع أن يعود الزوج لإعادة اختبار الدعم المكسور 1.3378 خاصة مع وصول مؤشر الاستوكاستك لمستويات التشبع البيعي.



## الأسترالي دولار

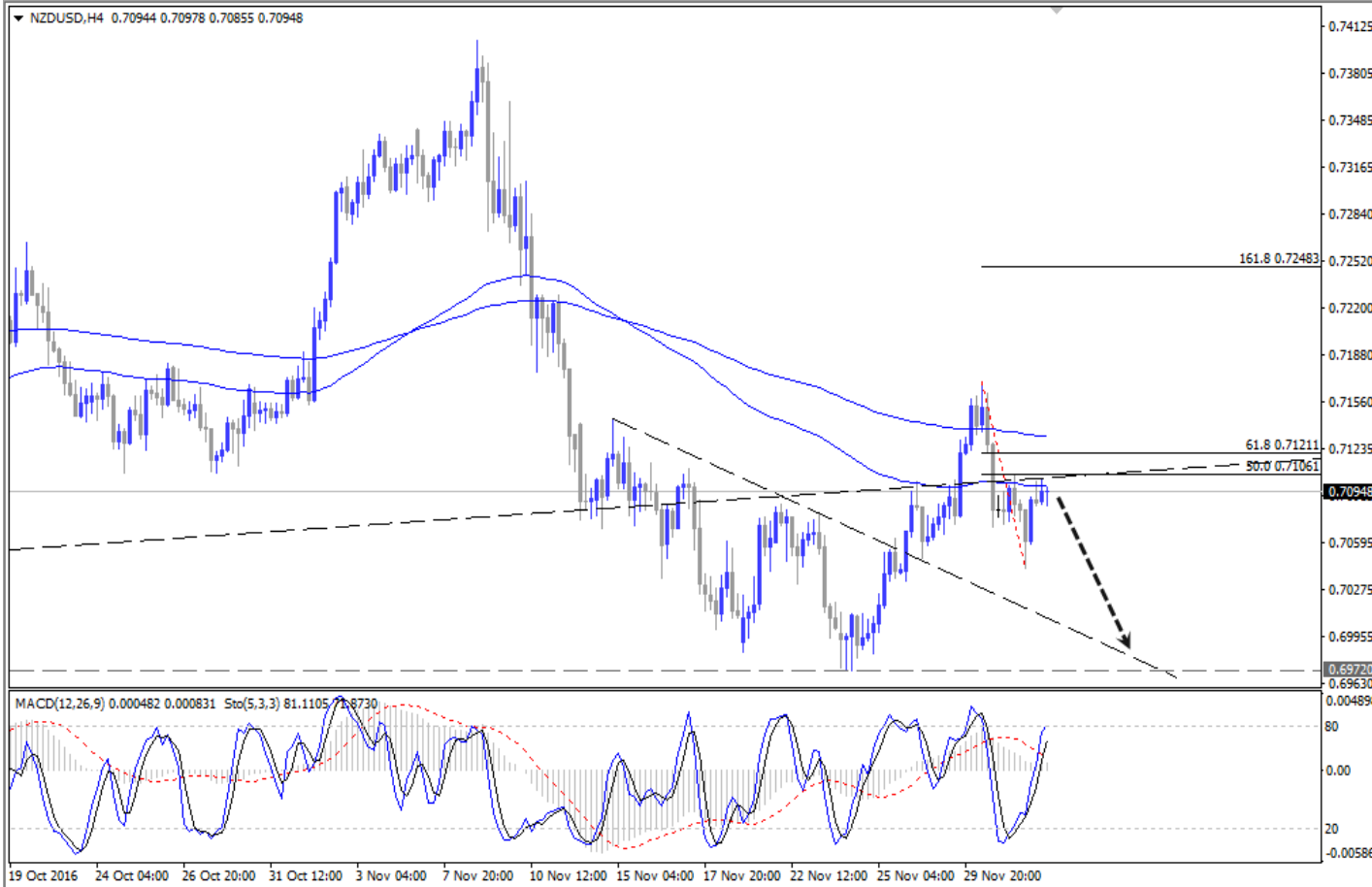
لم يشهد زوج الأسترالي دولار تحركًا ملحوظًا بعد كسر خط الاتجاه الصاعد ومستوى الدعم 0.7440 وبقيت تداولاته في نطاق عرضي يتجه لإعادة اختبار الدعم المكسور قبل العودة والهبوط منه مستهدفًا المستوى 0.7310 أدنى مستوياته يوم 21 نوفمبر الماضي.



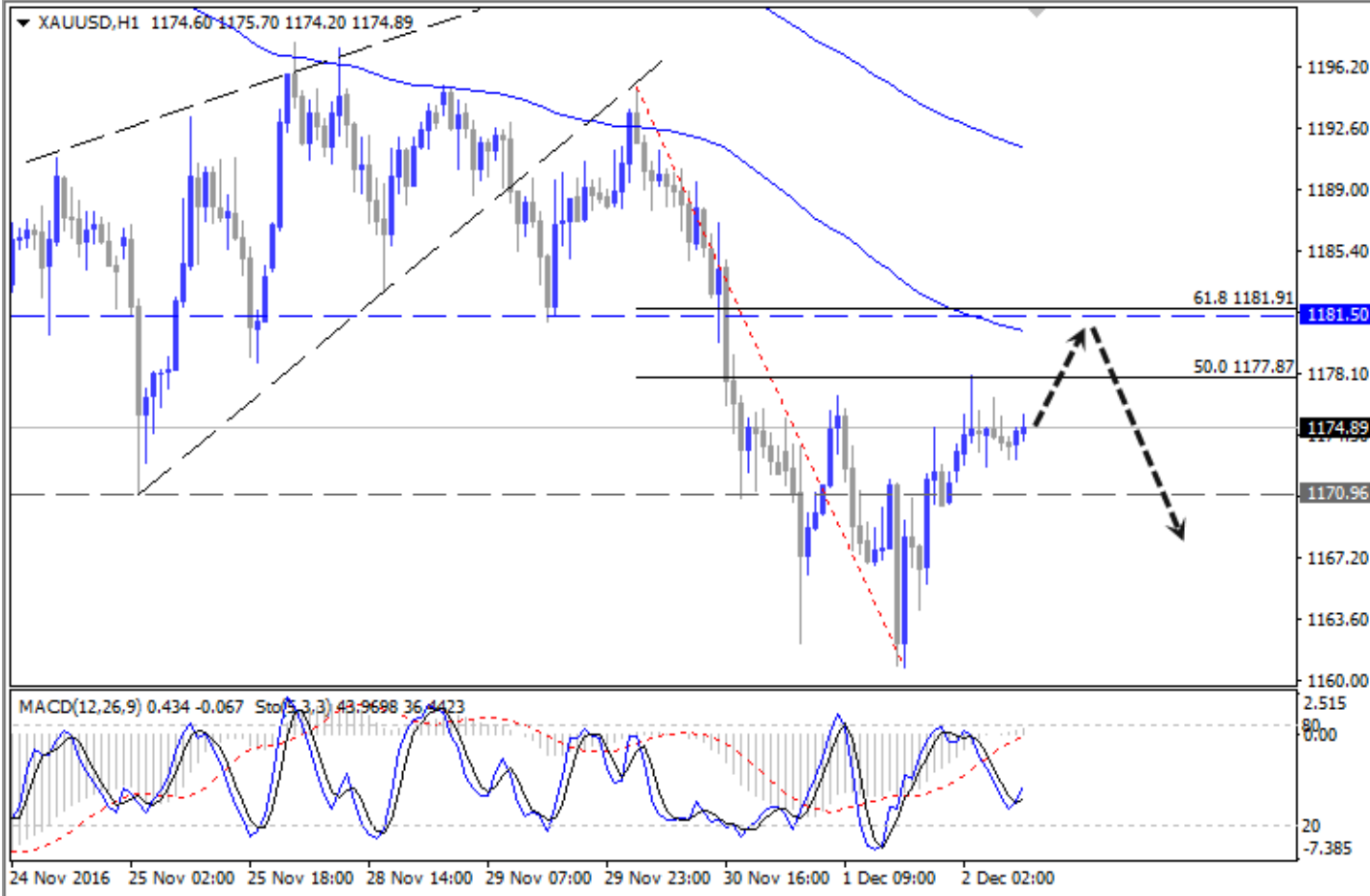


## النيوزيلندي دولار

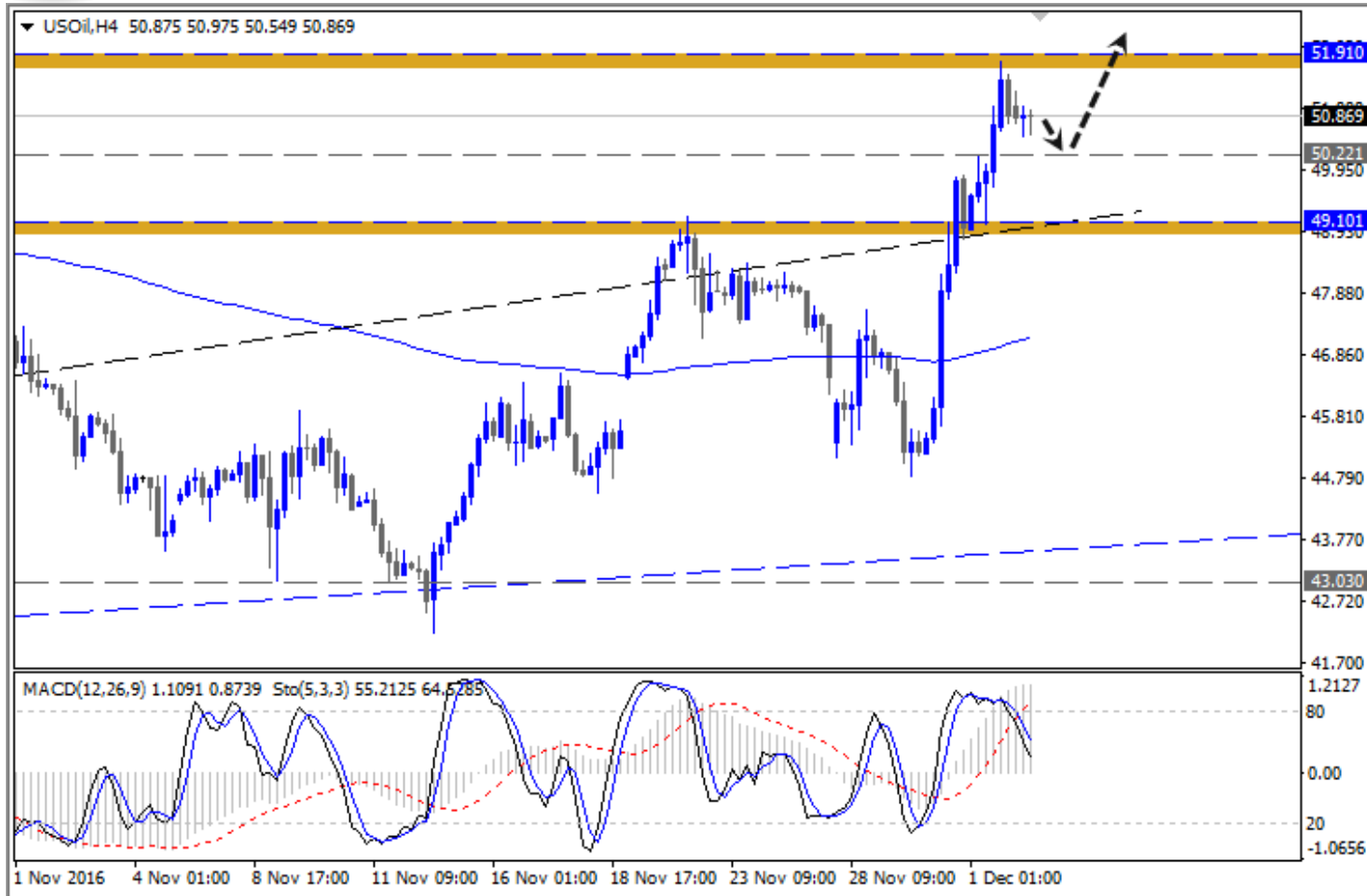
ارتفع زوج النيوزيلندي دولار ليصل مع بداية تداولات اليوم قرابة المستوى 0.7106 والذي يمثل مستوى تصحيح فيبوناتشي 50% للحركة الهابطة الأخيرة بالإضافة لمستوى المتوسط المتحرك 100 ومع اقتراب الاستوكاستك من مناطق التشبع الشرائي من المتوقع أن تشهد تداولات النيوزيلندي دولار تراجعاً لتستهدف خط الاتجاه الهابط المكسور لإعادة اختباره من جديد وقد يشهد بعض الارتفاع حتى المستوى 0.7121 قبل الهبوط.







لا تزال أسعار المعدن الأصفر تحت وطأة الهبوط فبعد أن سجل الذهب أدنى مستوياته منذ أواخر يناير الماضي عند 1160 دولار للأوقية شهد بعد ذلك ارتفاعاً وصل للمستوى 1177.87 دولار (مستوى تصحيح فيبوناتشي 50%) وقد يشهد الذهب بعض الارتفاع لإعادة اختبار القاع المكسور عند 1181.50 دولار قرابة مستوى تصحيح فيبوناتشي 61.8% قبل العودة للهبوط مرة أخرى، جدير بالذكر إغلاق تداولات الأسبوع أعلى المستوى 1172 دولار قد تدعم ارتفاع المعدن الأصفر في حال سلبية بيانات التوظيف الأمريكية.



صدق النفط توقعاتنا يوم أمس واتجه صوب مستويات الـ 51 دولار للبرميل في أعقاب التوصل لاتفاق بين أعضاء الأوبك يوم الأربعاء، وقد تشهد الأسعار بعض التراجع الطفيف حتى مستويات الـ 50 دولار قبل أن تشهد ارتفاعاً ملحوظاً في حال تجاوزها المستوى 51.91 دولار للبرميل لتصبح وجهة الأسعار التالية عند المستوى 62.56 دولار للبرميل قرابة مستوى المستوى المتحرك لإغلاق 200 يوم.



تجارة العملات الأجنبية – الفوركس - باستخدام الهامش تعتبر ذات مخاطرة عالية جداً على رأس المال، وقد لا تتوافق هذه التجارة مع جميع المستثمرين والمضاربين. كما أن درجة المخاطرة العالية بالروافع المالية في سوق العملات الأجنبية قد تسير عكس توقعات المستثمر مما قد يتسبب في خسارة جزء كبير من رأس المال أو كله. لذا ينصح موقع المتداول العربي قبل دخولك واستثمارك في عالم سوق العملات - فوركس – بالتسلح بالعلم والمعرفة وتوخي الحذر في أهداف استثمارتك، ودرجة خبرتك، وتقبلك للمخاطرة في هذا السوق وعدم استثمار أموال أنت في حاجة ماسة إليها وقد تؤثر خسارتها أو جزء منها على مستوى معيشتك وحياتك.

يخلي موقع المتداول العربي مسؤوليته مما يتم طرحه في هذه الصفحة وبقية صفحات الموقع من توصيات بيع وشراء وينبه بأن قرار البيع والشراء يعود بشكل كامل للزائر أو متصفح الموقع دون أي مسؤولية على المتداول العربي، المتاجرة في العملات باستخدام الروافع المالية ينطوي عليها مخاطر عالية.