

شرح برنامج Fx AccuChart

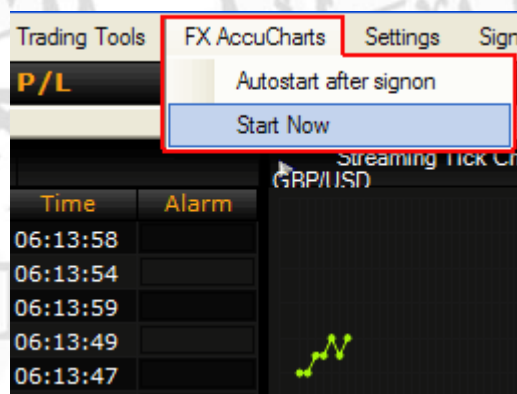
تحميل برنامج الشارت Fx AccuChart

http://download.fxsol.com/softdown/fxaccucharts_setup.exe

:

او فتح برنامج الشارت Fx AccuChart من خلال برنامج التداول لشركة FXSOL

GTS Pro



لتحميل برنامج التداول

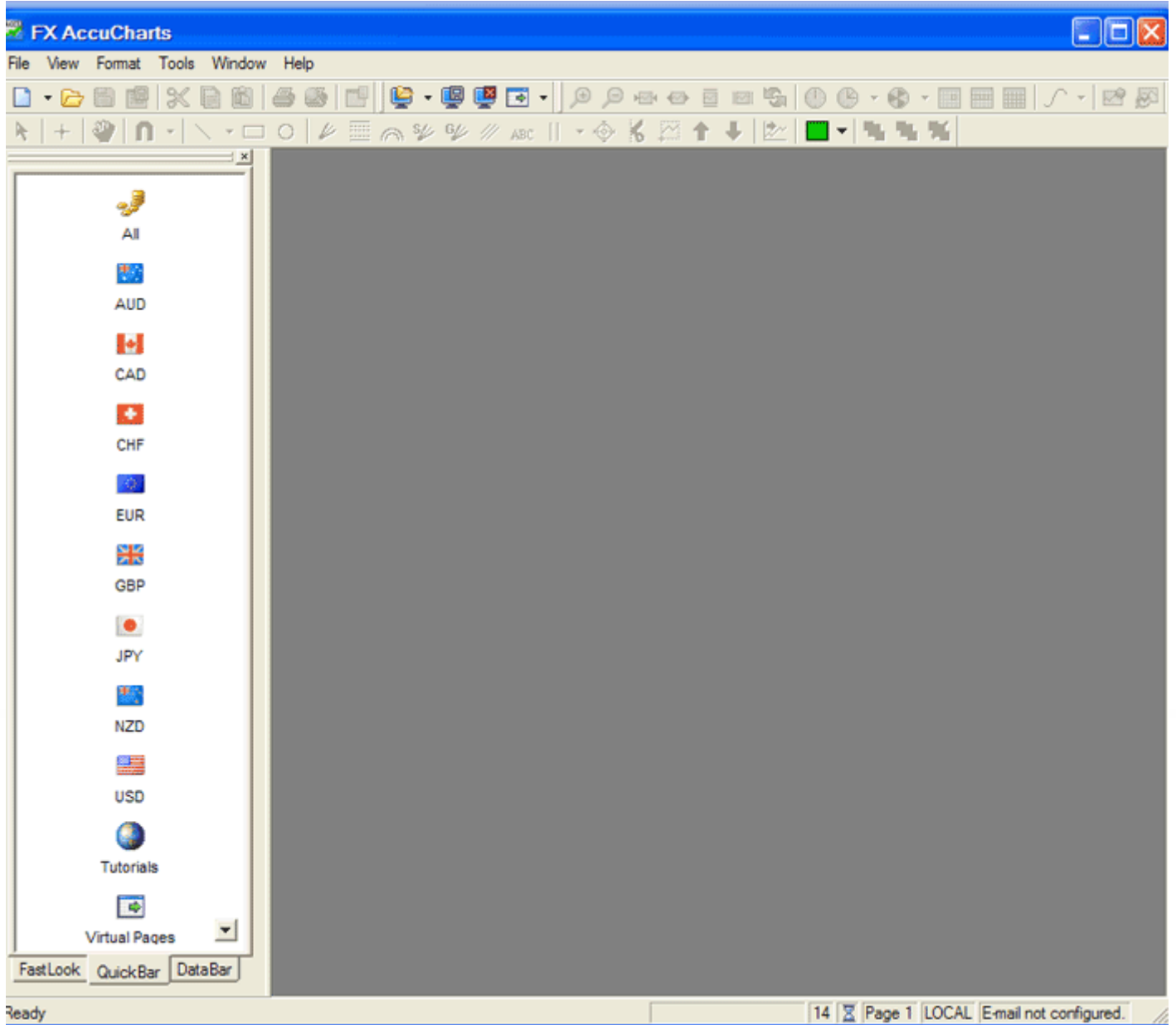
<http://demo.fxsol.com/softdown/fxgtsts.exe>

لتحميل شرح برنامج التداول

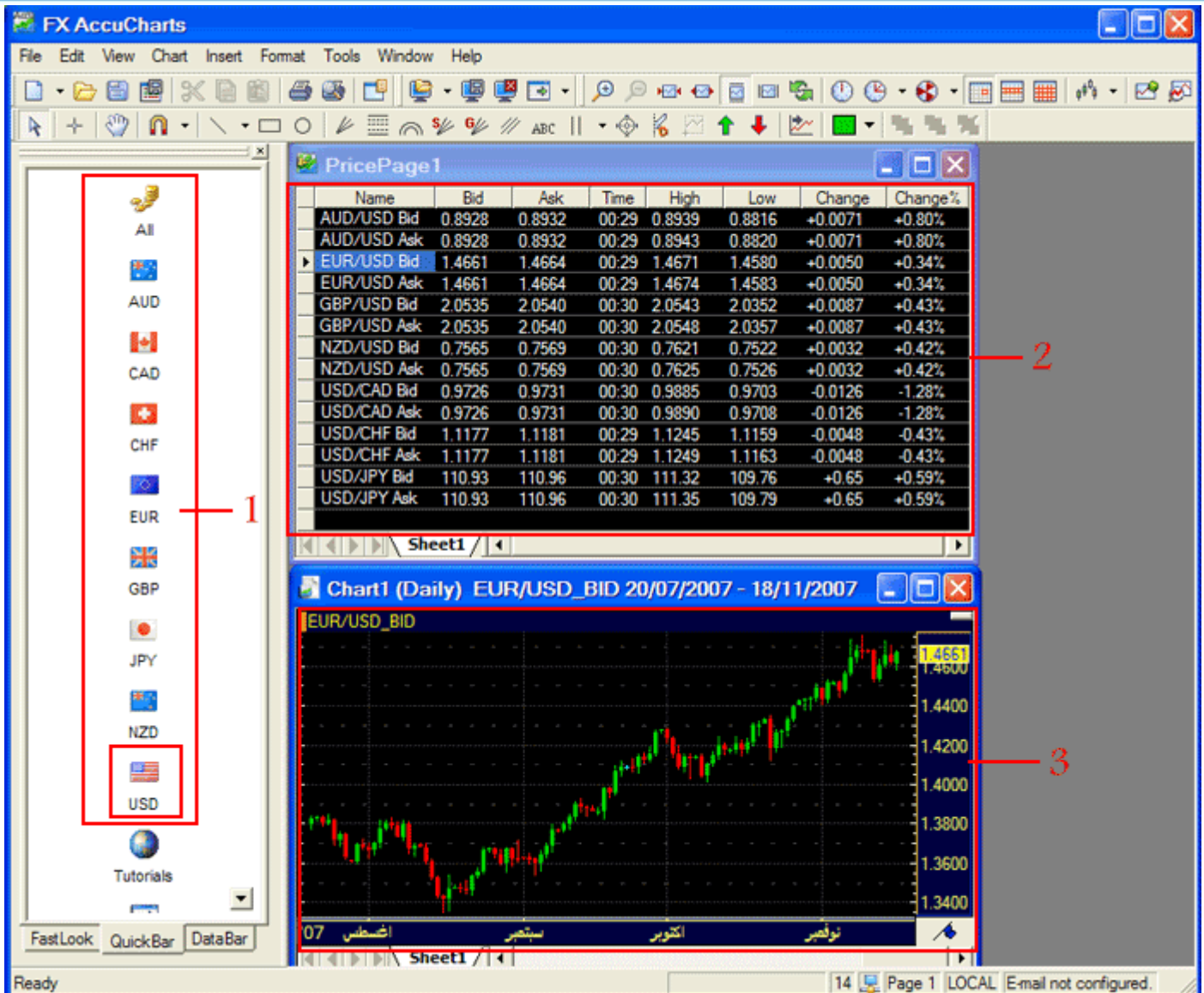
http://www.arabictrader.com/vb/uploaded/996_GTSPProo.rar

شرح برنامج Fx AccuChart

واجهه البرنامج الاساسية



شرح برنامج Fx AccuChart



١ | قائمة العملات

يوجد في هذه القائمة جميع العملات باختيارنا لأي عمله منها يظهر لنا (الشكل رقم ٢) جميع العملات المرتبطة معها . كسبيل المثال اختيارنا لعمله

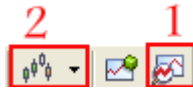
USD يظهر جميع العملات المرتبطة معها (الشكل رقم ٢) ومن خلالها نستطيع اختيار الزوج المراد اظهار الشارت الخاص فيه كاختيارنا لزوج EUR\USD (الشكل رقم ٣)


EUR\USD Bid = عرض الشارت حسب سعر الطلب

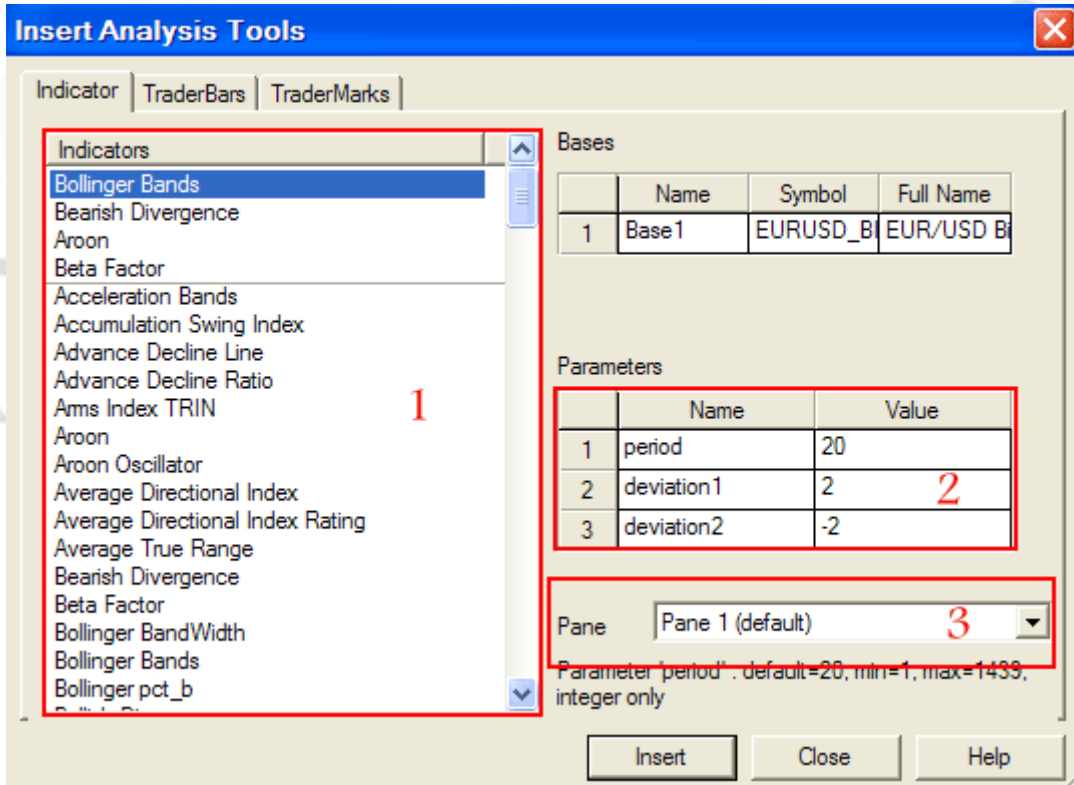
EUR\USD Ask = عرض الشارت حسب سعر العرض

شرح برنامج Fx AccuChart

قائمة الخيارات



بالضغط عليه تظهر قائمة المؤشرات الموجودة في البرنامج 



١ | تستطيع اختيار اكثر من مؤشر من قائمه تحتوي على اكثر من ١٦٠ مؤشر

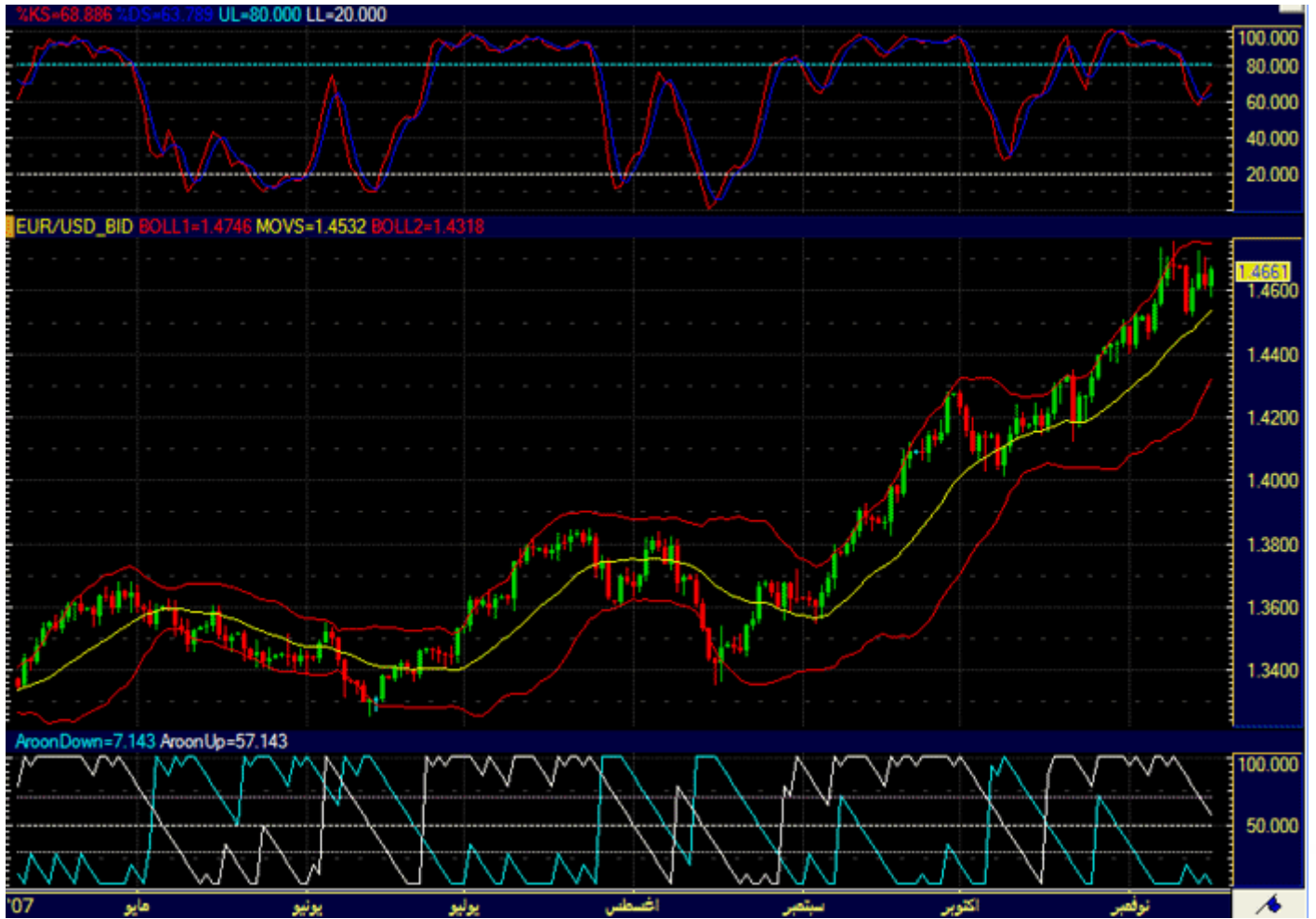
٢ | لتعديل خصائص المؤشر

٣ | لتحديد مكان المؤشر (اعلى | اسفل | على نفس الشارت)

شرح برنامج Fx AccuChart

بعد اضافته مؤشر الاستكاستوك + مؤشر ارون + البولنجر باند

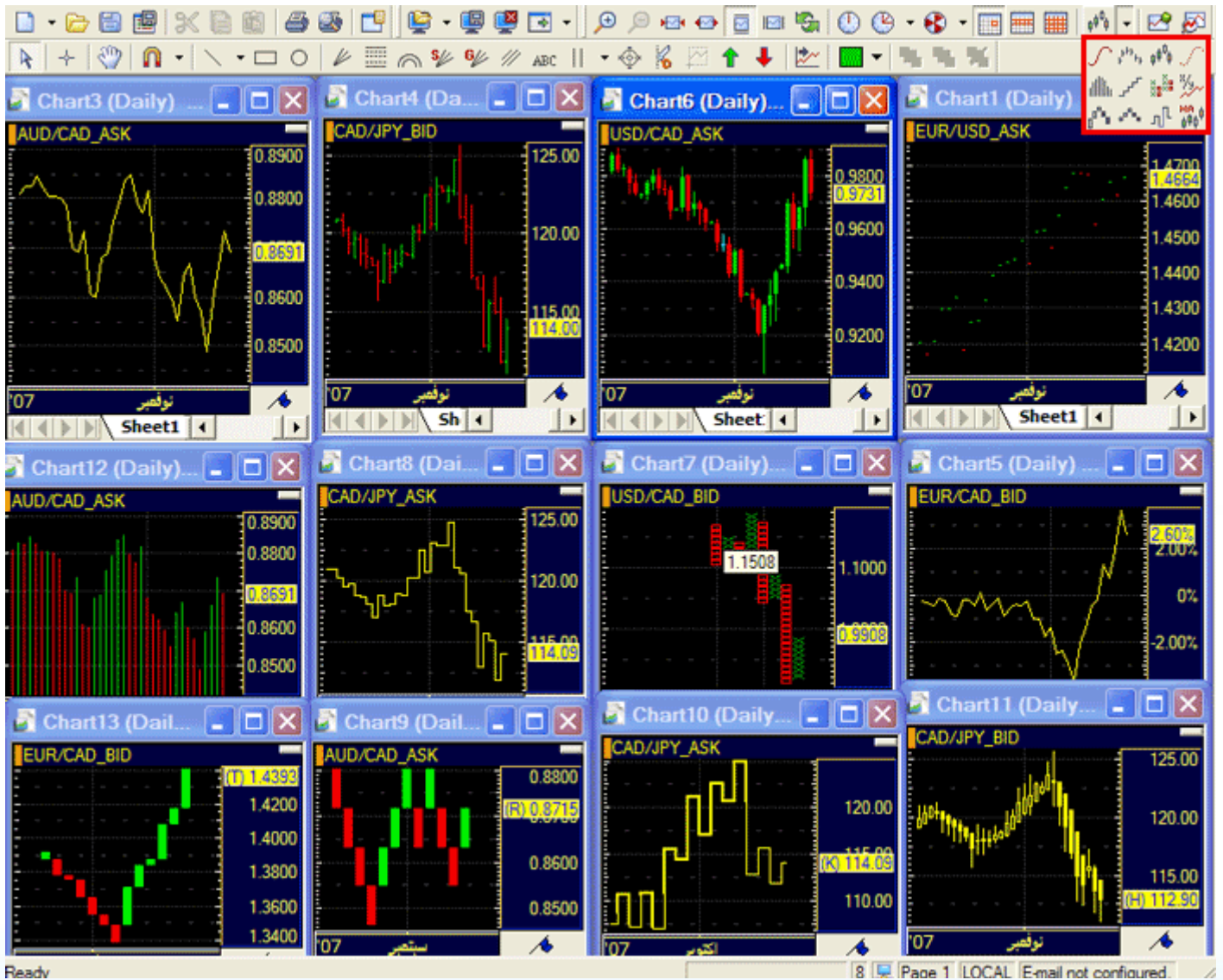
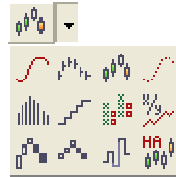
ظهر لنا الشارت بالشكل التالي



شرح برنامج Fx AccuChart

بالضغط عليه تستطيع تغيير نوع الشارت

شموع او خطي او اعمده ... الخ



شرح برنامج Fx AccuChart



١ | عرض الشارت الشهري

٢ | عرض الشارت الاسبوعي

٣ | عرض الشارت اليومي

٤ | لاختيار الوقت من دقيقه الى ١٢ ساعه



- 1 Minute
- 2 Minutes
- 3 Minutes
- 4 Minutes
- 5 Minutes
- 6 Minutes
- 10 Minutes
- 12 Minutes
- 15 Minutes
- 20 Minutes
- 30 Minutes
- 60 Minutes
- ✓ 2 Hours
- 3 Hours
- 4 Hours
- 6 Hours
- 8 Hours
- 12 Hours

شرح برنامج Fx AccuChart



١ | لتحديث الشارت

٢ | لإظهار كامل الشارت

٣ | تصغير وتكبير الشارت

٤ | تصغير وتكبير جزء محدد من الشارت

:

4 3 2 1





١ | من خلال هذه الزر تستطيع حفظ الواجهه كامله بجميع الشارتات الموجوده

ويوجد مجموعه من الواجهات عددها ٢٠



تستطيع ان تضع مثلاً ازواج الدولار في واجهه

وازواج الين في واجهه اخرى .. وهكذا

١٢ | لحذف الواجهه الحاليه ١٣ | لحفظ الواجهه الحاليه ١٤ | لفتح واجهه محفوظه سابقاً 

شرح برنامج Fx AccuChart



١ | لإلغاء كافة الخطوط والأرقام وجميع الرسومات من الشارت

٢ | لتغيير اللون

٣ | لتغيير خط الرسم (خط كامل | خط منقط | خط متقطع)

٤ | لوضع اسهم على الشارت

٥ | قص جزء من الشارت



١ | لمعرفة نسبة الارتفاع من نقطه محدده

٢ | رسم اقواس

٣ | الكتابة على الشارت

٤ | أداة إندروز بتشفورك

٥ | مراوح جان

٦ | مراوح السرعة

٧ | اقواس فايبوناتشي

٨ | أداة الفايبوناتشي

٩ | مروحة الفايبوناتشي

١٠ | لرسم دوائر ومربعات وخط الاتجاه (الترند لاين)

شرح برنامج Fx AccuChart

لتحكم بخصائص الشارت

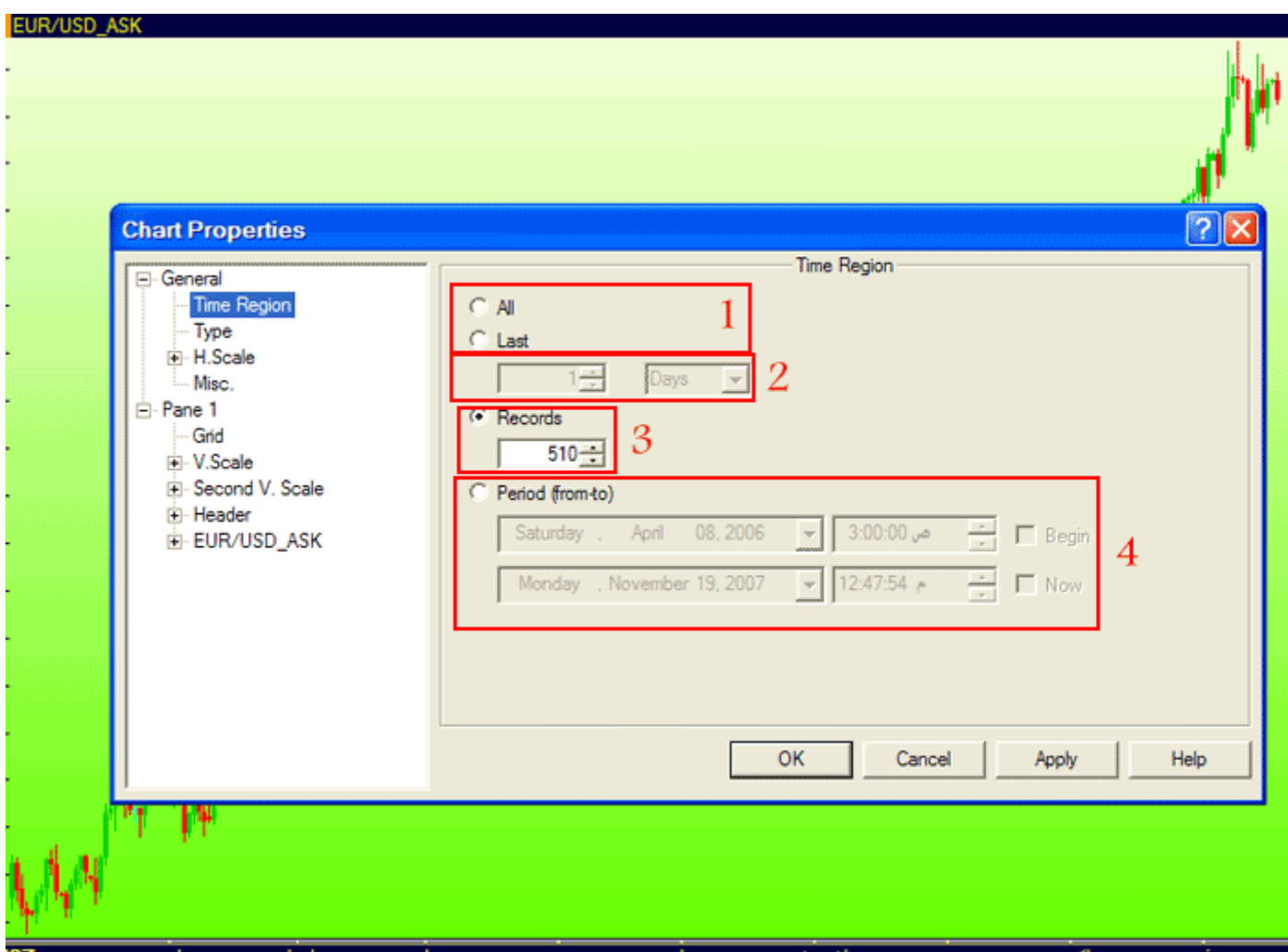
بالضغط بالزر اليمين على الشارت

نختار Properties



شرح برنامج Fx AccuChart

تظهر نافذة خصائص الشارت



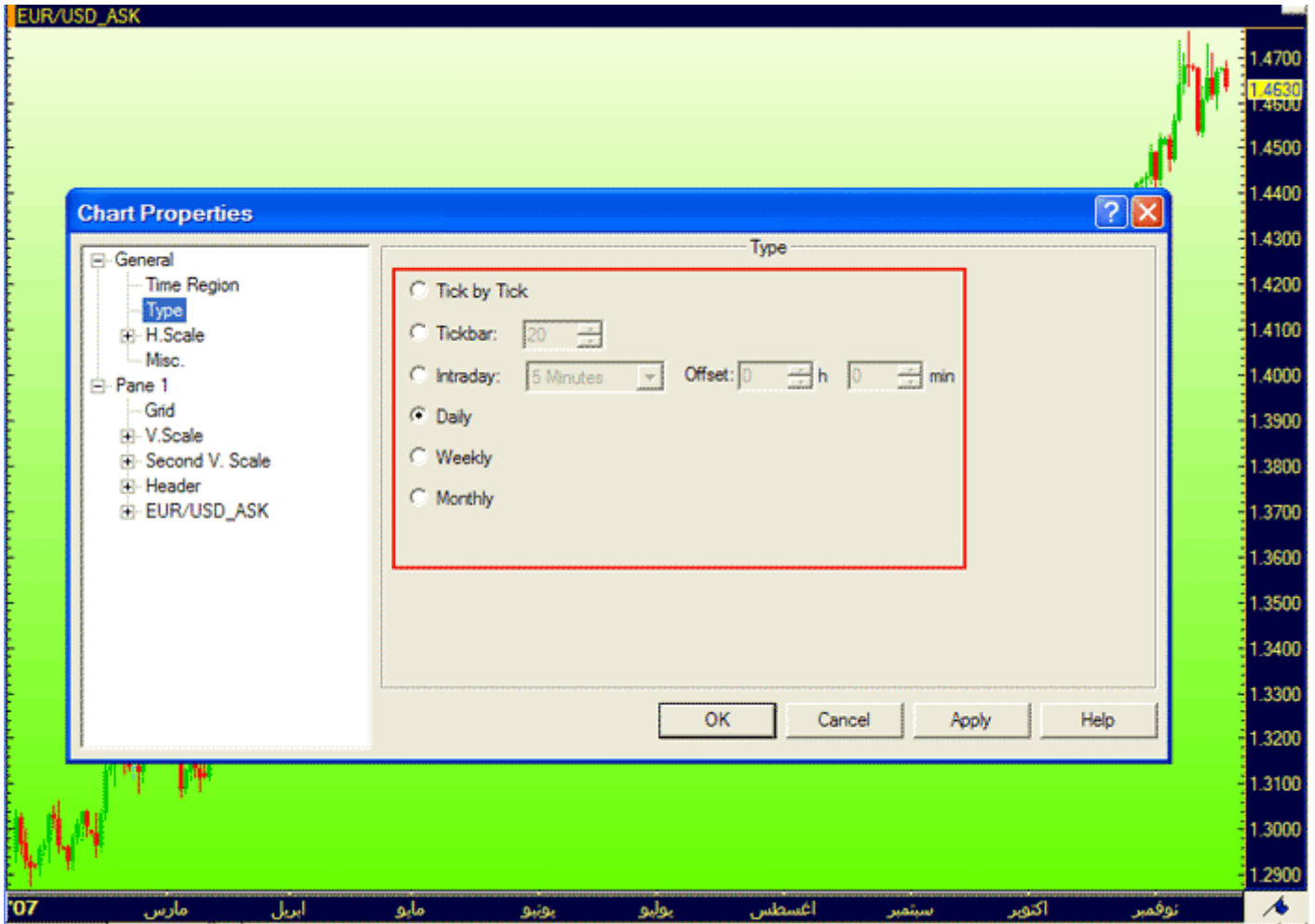
١ | لاختيار كامل الفترة

٢ | لعرض اخر فترة زمنية يتم اختيارها

٣ | لعرض الفترة حسب عدد الشموع

٤ | لتحديد عرض الشارت حسب فترة زمنية مختاره

شرح برنامج Fx AccuChart



لتحديد عرض الشارت لحظي او يومي او اسبوعي او شهري

شرح برنامج Fx AccuChart

شرح باقى الخصائص على الصور

EUR/USD_ASK

Chart Properties

General

- Time Region
- Type
- H.Scale
- Fill Type
- Misc.

Pane 1

- Grid
- V.Scale
- Second V. Scale
- Header
- EUR/USD_ASK

Fill Type

- Solid fill
- Vertical fill
- Horizontal fill

First color

Second color

OK Cancel Apply Help

لتغير لون الشريط السفلى

1.4700
1.4630
1.4600
1.4500
1.4400
1.4300
1.4200
1.4100
1.4000
1.3900
1.3800
1.3700
1.3600
1.3500
1.3400
1.3300
1.3200
1.3100
1.3000
1.2900

07 مارس ابريل مايو يونيو يوليو اغسطس سبتمبر اكتوبر نوفمبر

شرح برنامج Fx AccuChart

EUR/USD_ASK

Chart Properties

General

- Time Region
- Type
- H.Scale
 - Fill Type
- Misc.
- Pane 1**
- Grid
- V.Scale
- Second V. Scale
- Header
- EUR/USD_ASK

Color

First color

Active pane indicator color

Fill type

- Solid fill
- Vertical fill
- Horizontal fill

Second color

Pane margins (in pixels)

Top: 2

Bottom: 2

Use Transparent Header

لتغيير لون الخلفيه

OK Cancel Apply Help

07 مارس ابريل مايو يونيو يوليو اغسطس سبتمبر اكتوبر نوفمبر

شرح برنامج Fx AccuChart

EUR/USD_ASK

Chart Properties

General

- Time Region
- Type
- H.Scale
- Fill Type
- Misc.

Pane 1

- Grid**
- V.Scale
- Second V. Scale
- Header
- EUR/USD_ASK

Grid

View

- Horizontal
- Vertical

Format

Style: [Dropdown]

Color: [Dropdown]

Sample

					700.00
					500.00
					500.00
12:00	13:00	14:00	15:00	16:00	

إظهار وإخفاء الشبكة الخلفية للشارات

OK Cancel Apply Help

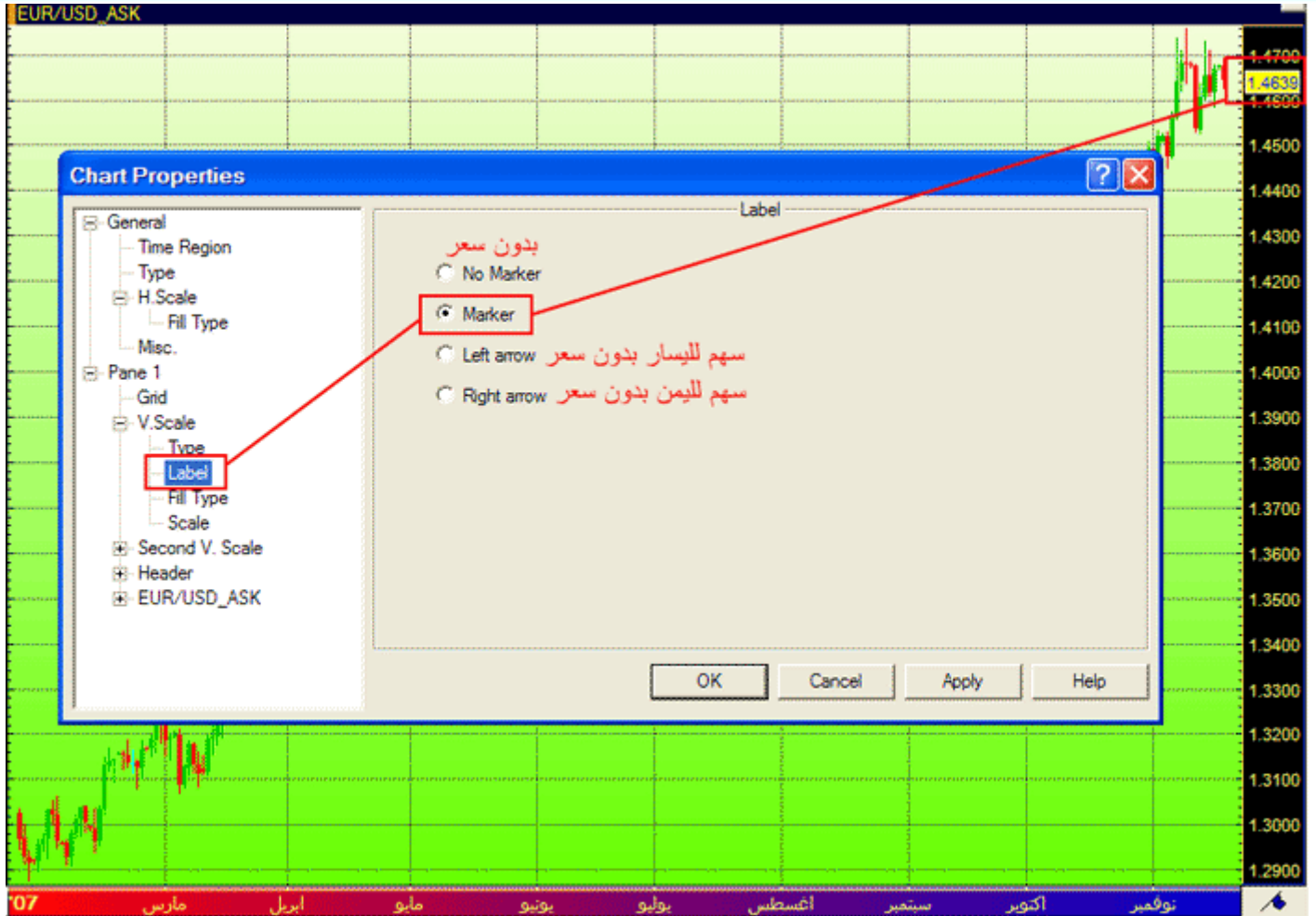
1.4700
1.4600
1.4500
1.4400
1.4300
1.4200
1.4100
1.4000
1.3900
1.3800
1.3700
1.3600
1.3500
1.3400
1.3300
1.3200
1.3100
1.3000
1.2900

07 مارس أبريل مايو يونيو يوليو أغسطس سبتمبر أكتوبر نوفمبر

شرح برنامج Fx AccuChart

The screenshot displays the 'Chart Properties' dialog box in the Fx AccuChart software. The dialog is titled 'Chart Properties' and has a 'Vertical Scale Type' section. The 'Type' sub-section is expanded, showing three radio button options: 'Uniform' (selected), 'Logarithm', and 'Percentage'. A red box highlights these options, and a red arrow points from the 'Type' label in the left-hand tree view to the 'Uniform' option. The background shows a candlestick chart for EUR/USD_ASK with a price range from 1.2900 to 1.4700. The x-axis shows months from March to November. The bottom status bar indicates 'Sheet1' and the date '07'.

شرح برنامج Fx AccuChart



شرح برنامج Fx AccuChart

EUR/USD_ASK

Chart Properties

General

- Time Region
- Type
- H.Scale
 - Fill Type
- Misc.

Pane 1

- Grid
- V.Scale
 - Type
 - Label
 - Fill Type
 - Scale
- Second V. Scale
- Header
- EUR/USD_ASK

Fill Type

Solid fill

First color

Vertical fill

Second color

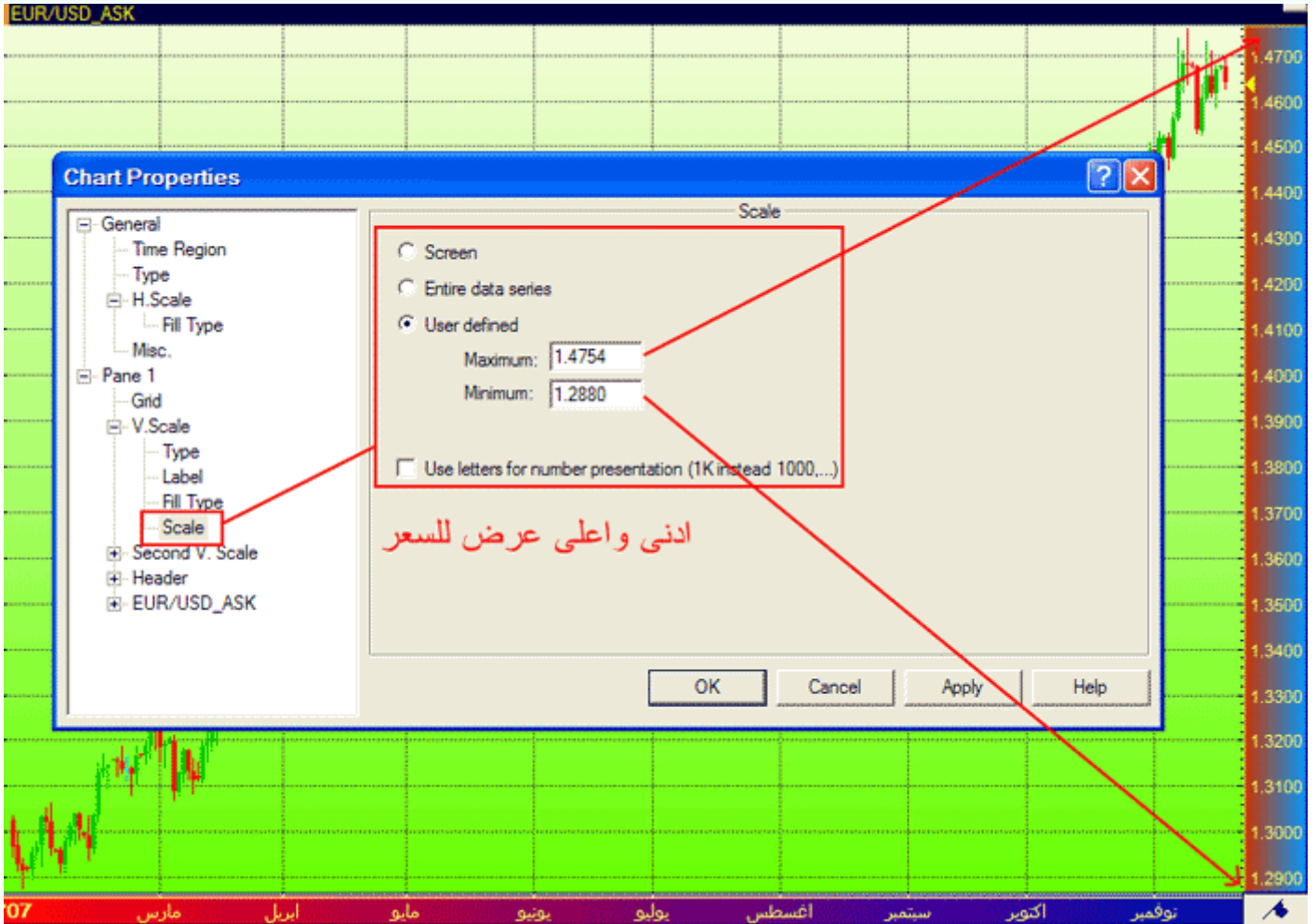
Horizontal fill

لتغيير لون الشريط الجانبي الأيمن

OK Cancel Apply Help

07 مارس أبريل مايو يونيو يوليو أغسطس سبتمبر أكتوبر نوفمبر

شرح برنامج Fx AccuChart



شرح برنامج Fx AccuChart

EUR/USD_ASK

Chart Properties

Fill Type

Solid fill

First color

Vertical fill

Second color

Horizontal fill

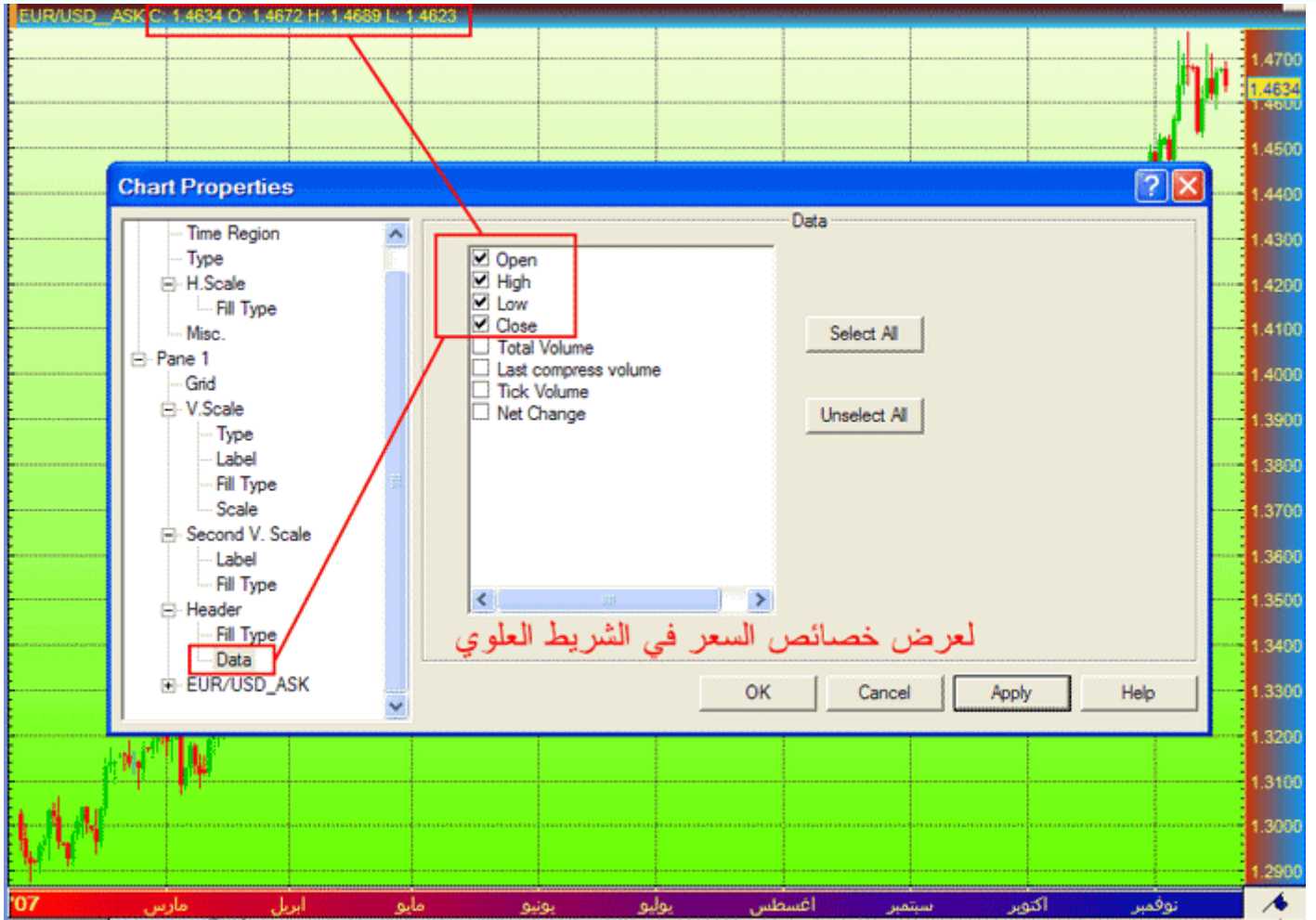
لتغيير لون الشريط العلوي

OK Cancel Apply Help

1.4700
1.4600
1.4500
1.4400
1.4300
1.4200
1.4100
1.4000
1.3900
1.3800
1.3700
1.3600
1.3500
1.3400
1.3300
1.3200
1.3100
1.3000
1.2900

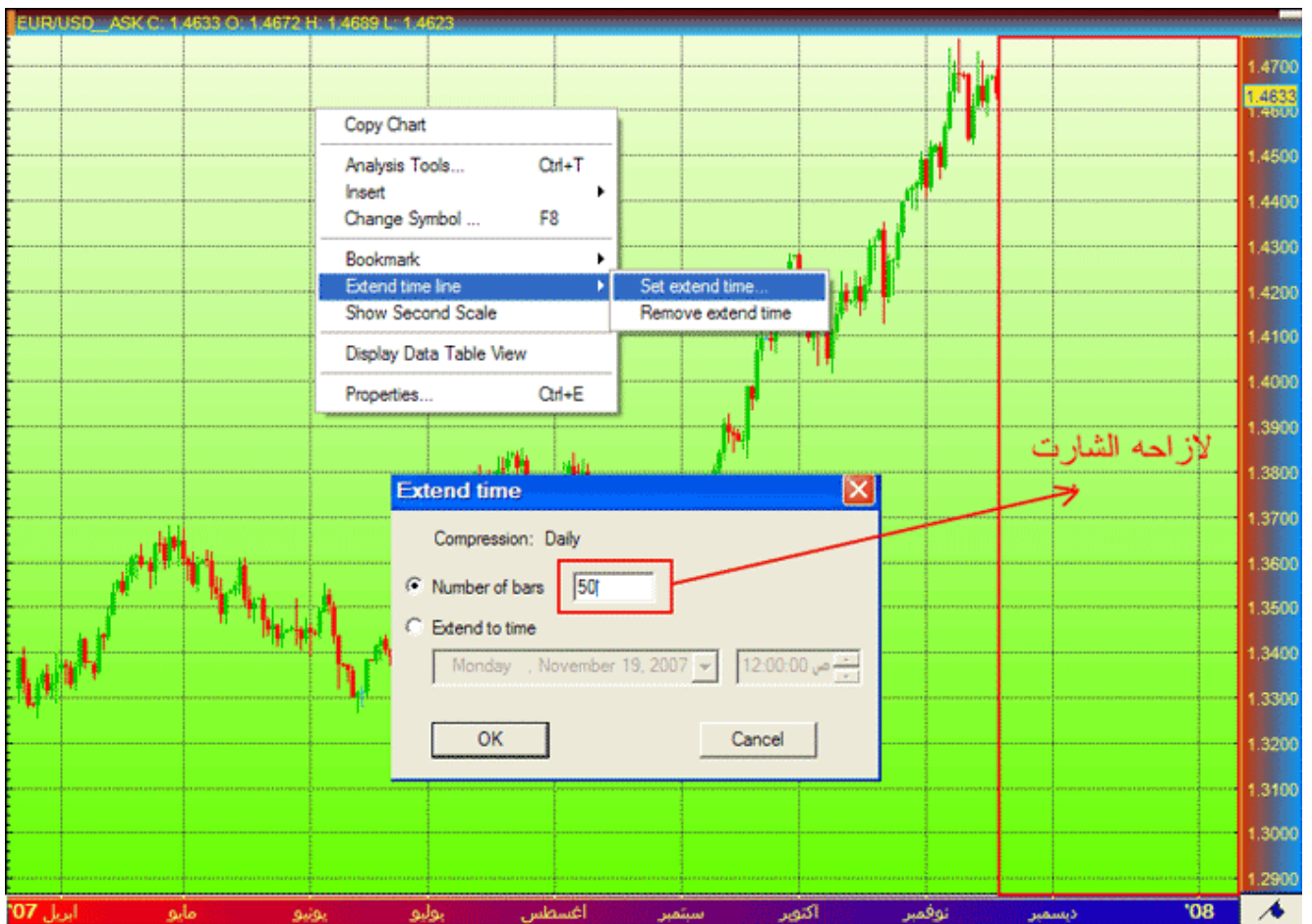
07 مارس أبريل مايو يونيو يوليو أغسطس سبتمبر أكتوبر نوفمبر

شرح برنامج Fx AccuChart



شرح برنامج Fx AccuChart

لإزاحة الشارت وترك فراغ
بالضغط بالزر اليمين على الشارت
نختار الموضع على الصورة



تم بحمد الله ،،
:

تقبلوا تحيات فريق عمل المتداول العربي

<http://www.arabictrader.com>